

FIAT SCUDO

CENY, WYPOSAŻENIE, PODSTAWOWE INFORMACJE TECHNICZNE

ELEKTRYK W CENIE DIESLA!

LEASING 101,8%

UBEZPIECZENIE OD 0,5%

O SZCZEGÓŁY ZAPYTAJ DEALERA

LUB SPRAWDŹ NA

SALON.FIATPROFESSIONAL.PL

DO
4
LAT
PRZEDŁUŻONA
OCHRONA
PRO CARE



ROK MODELÓWY 2026.5 / ROK PRODUKCJI 2026

Rekomendowane ceny detaliczne netto obowiązujące od 8 kwietnia 2026 r.

Oferta wyłącznie dla przedsiębiorców.

NASZE FINANSOWANIE



Od ponad 24 lat wspieramy kierowców i przedsiębiorców w Polsce. Jako część globalnej Grupy Stellantis – obecnej w ponad 130 krajach – oferujemy **nowoczesne, bezpieczne i elastyczne** finansowanie oraz ubezpieczenia dopasowane do Twoich potrzeb. Dbamy o mobilność jutra – oferujemy produkty wspierające elektromobilność i zrównoważony rozwój.

Simply Drive – leasing jak abonament

- niskie raty abonamentowe i komfort korzystania z nowego samochodu
- brak ryzyka spadku wartości pojazdu
- możliwość zwrotu, wymiany na nowe auto lub wykupu na koniec umowy

Jeszcze więcej możliwości finansowania

- Pożyczki ratalne – od 6 do 84 miesięcy
- Pożyczki balonowe – 50/50, 60/40 lub 3x33

Kompleksowe ubezpieczenia

- Spłaty finansowania i straty finansowej
- Komunikacyjne i wypadkowe
- Ochrona przedmiotów w pojeździe

Dlaczego Stellantis Financial Services?

- Ponad 100 lat doświadczenia w Europie
- Szybka decyzja – nawet w godzinę, online lub u Dealera
- Komfort – korzystasz z auta bez konieczności posiadania go na własność

Leasing klasyczny – prosta i pełna kontrola

- finansowanie bez wysokiego wkładu początkowego
- atrakcyjne warunki wykupu
- brak limitu kilometrów

- Bezpieczeństwo – nowoczesne produkty ubezpieczeniowe
- Wygoda – obsługa online, minimum formalności
- Przejrzyste zasady – to Ty decydujesz, jak kończy się umowa

Wybierz auto i sprawdź naszą ofertę!

([Kliknij tutaj](#), aby poznać szczegóły. Znajdziesz nas także u Dealerów)

LEASYS

PRO

Leasys PRO to elastyczne rozwiązanie finansowe dla przedsiębiorców, którzy chcą korzystać z nowych samochodów dostawczych bez angażowania kapitału i ryzyka nieprzewidzianych kosztów.

Elastyczna oferta dla firm różnej wielkości

- Umowa od 25 do 60 miesięcy
- Wkład własny od 0% do 30%
- Limit przebiegu dostosowany do użytkowania, od 10 000 do 200 000 km
- Minimum formalności i szybka decyzja

Przewidywalne i niższe koszty eksploatacji

- Brak wysokich kosztów zakupu
- Stała rata miesięczna – pełna kontrola nad budżetem

Opcje zakończenia umowy

- Wymiana samochodu na nowy, wykup lub jego zwrot

Możliwość dopasowania usług zawartych w racie zgodnie z oczekiwaniami

PAKIET USŁUG	BASIC	STANDARD	PREMIUM
Finansowanie	✓	✓	✓
Assistance, samochód zastępczy		✓	✓
Pełna obsługa serwisowa		✓	✓
Ubezpieczenie OC, ochrona AC, ochrona szyb			✓
Opony	opcja	opcja	opcja

Wybierz wynajem długoterminowy dopasowany do Twoich potrzeb!

([Kliknij tutaj](#), aby poznać szczegóły oferty lub skontaktuj się z Dealerem)

ELEMENTY WYPOSAŻENIA STANDARDOWEGO SCUDO

Nadwozie

- Reflektory halogenowe ze światłami do jazdy dziennej
- Zderzaki, klamki, obudowy lusterek zewnętrznych i listwy ochronne w kolorze czarnym
- Obręcze stalowe 16" z czarnymi półkołpakami

Wnętrze

- System multimedialny z 5" czarno-białym ekranem dotykowym, z łączami Bluetooth®, USB oraz tunerem AM/FM/DAB, kierownica z przyciskami sterowania
- Monochromatyczny 10" wyświetlacz wskaźników kierowcy
- Tapicerka materiałowa Curitiba Black Art Grey / Brazilia
- Fotel kierowcy z podłokietnikiem i 6-kierunkową regulacją oraz regulacją podparcia odcinka lędźwiowego kręgosłupa
- Dwumiejscowa kanapa pasażerów z przodu ze schowkiem pod siedziskiem lub pojedynczy fotel pasażera z 4-kierunkową regulacją

Przedział ładunkowy

- Stała przegroda kabiny
- Oświetlenie górne
- Drzwi tylne dwuskrzydłowe, symetryczne, nieprzeszkłone, otwierane pod kątem 180°
- Drzwi boczne przesuwane prawe, sterowane manualnie
- Uchwyty mocowania ładunku i panele ochronne do połowy wysokości przedziału

Systemy bezpieczeństwa

- System stabilizacji toru jazdy ESP z układem ABS
- Układ wspomagania ruszania na pochyłościach
- Przednie poduszki powietrzne kierowcy i pasażera
- Pakiet Bezpieczeństwa: układ rozpoznawania znaków ograniczenia prędkości, układy ostrzegania przed kolizją z funkcją hamowania awaryjnego, układ ostrzegania o niezamierzonej zmianie pasa ruchu i korekty toru jazdy, zaawansowany system wykrywania zmęczenia kierowcy, system sterowania światłami drogowymi
- Tempomat z funkcją rekomendacji ograniczenia prędkości
- Układ automatycznego sterowania światłami mijania i wycieraczkami szyby przedniej (czujnik deszczu)
- Moduł telematyczny (Connect): m.in. połączenie alarmowe i wezwanie pomocy drogowej
- Czujniki parkowania z tyłu
- System monitorujący ciśnienie w oponach, zestaw naprawczy do opon z kompresorem

Komfort

- Elektrycznie sterowane, podgrzewane lusterka zewnętrzne
- Klimatyzacja sterowana manualnie
- Elektrycznie sterowane szyby przednie (sekwencyjnie), barwione
- Elektrycznie sterowany hamulec postojowy
- Kolumna kierownicy regulowana w dwóch płaszczyznach
- Zamek centralny

WYPOSAŻENIE STANDARDOWE WERSJI EV Z NAPĘDEM ELEKTRYCZNYM

PONAD WERSJE SPALINOWE

- Układ wyboru trybów jazdy
- Manetki sterowania poziomem rekuperacji (hamowania z odzyskiwaniem energii) przy kierownicy
- Dodatkowe usługi łączności online Connect (np. funkcje zdalne e-Remote Control)
- Ładowarka pokładowa dwukierunkowa 3-fazowa 11 kW (opcjonalnie 1-fazowa 7,4 kWh)
- Złącze szybkiego ładowania prądem stałym DC o mocy do 100 kW
- Kabel do ładowania tryb 3, złącze T2, trójfazowy (32A)
- Osłona ochronna pod silnikiem

5 x ZERO



natężenia hałasu zapachu spalin zmiany biegów drgań i wibracji emisji CO₂ podczas jazdy

MODELE I WERSJE SCUDO

Furgon (2-/3-miejscowy)



Przeźren ładunkowa: do 6,6 m³
Długość nadwozia: L1 i L2 (3 euro-palety)

- **Stała przegroda kabiny** za 1. rzędem siedzeń, pełna lub przeszklona, w wersji „Komfort” z dodatkową izolacją akustyczną, bez lub ze specjalnym otworem na długie przedmioty

Furgon Brygadowy (5-/6-miejscowy)



Przeźren ładunkowa: do 4,0 m³
Długość nadwozia: L1 i L2 (do 2 euro-palet)

- **Stała przegroda kabiny** za 2. rzędem siedzeń, przeszklona, zintegrowana z 3 fotelami, z otworem dolnym umożliwiającym transport płaskich podłużnych towarów do 2,14 m
- **Stała 3-miejscowa tylna kanapa**, dzielona w proporcji 60/40, dwa podłokietniki, schowek 90 l pod siedziskami, kieszenie w podstawie, uchwyty Isofix, podsufitka tekstylna
- Boczne oraz kurtynowe poduszki powietrzne
- Wewnętrzne lusterko wsteczne
- Podłoga całej kabiny pokryta tworzywem sztucznym
- Panele boczne o strukturze plastra miodu, czarne filcowane dla 2. rzędu siedzeń
- Szyby boczne dla 2. rzędu siedzeń, przyciemniane
- Opcjonalny Pakiet Luksusowy, m.in. z tapicerką skózaną, z wykończeniem wnętrza jak w modelach osobowych

Furgon Brygadowy Składany (5-/6-miejscowy)



Przeźren ładunkowa: do 5,5 m³
Długość nadwozia: L1 i L2 (do 2 euro-palet)

- **Ruchoma przegroda kabiny** za 2. rzędem siedzeń, umożliwiająca transport ładunku o długości do około 2,4 m
- **Składana 3-miejscowa tylna kanapa** zintegrowana z ruchomą kratą ochronną kabiny
- Boczne oraz kurtynowe poduszki powietrzne
- Wewnętrzne lusterko wsteczne
- Panele boczne o strukturze plastra miodu, czarne filcowane dla 2. rzędu siedzeń
- Szyby boczne dla 2. rzędu siedzeń, przyciemniane
- Podłoga przestrzeni ładunkowej pokryta sklejką 9 mm z warstwą antypoślizgowa

Platforma do konwersji (2-/3-miejscowa)



Pojazd niekompletny do zabudowy
Długość nadwozia: L1 (do 4 euro-palet)

- **Brak przegrody kabiny** za 1. rzędem siedzeń
- Wzmocniony akumulator i alternator
- Instalacja elektryczna haka z modułem sterującym i system stabilizacji toru jazdy przyczepy
- Skrzynka techniczna: elektryczne złącze odbioru mocy do zabudów

PLATFORMA (ceny katalogowe)
2.2 Diesel 150 KM – 137 987 zł netto
EV 136 KM 49 kWh – 182 087 zł netto
EV 136 KM 75 kWh – 206 087 zł netto

PLATFORMA (ceny po rabacie**)
2.2 Diesel 150 KM – 96 590 zł netto
EV 136 KM 49 kWh – 90 680 zł netto
EV 136 KM 75 kWh – 102 630 zł netto



CENNIK – FIAT SCUDO

ROK PRODUKCJI 2026, ROK MODELOWY 2026.5. Oferta wyłącznie dla przedsiębiorców (zł netto*)

- **Elektryk w cenie Diesla! ****
- **Ochrona Pro Care – przedłużona gwarancja do 4 lat lub 200 000 km *****
- **Promocyjny leasing 101,8% dla przedsiębiorców ******
- **Ubezpieczenie od 0,5% ceny pojazdu w pierwszym roku eksploatacji *******
- **O najlepszą ofertę zapytaj swojego Dealera lub sprawdź na salon.fiatprofessional.pl**



CENY NETTO KATALOGOWE / PO RABACIE**		Furgon				Furgon Brygadowy				Furgon Brygadowy Składany			
		M (L1) 3-osobowy		XL (L2) 3-osobowy		M (L1) 6-osobowy		XL (L2) 6-osobowy		M (L1) 6-osobowy		XL (L2) 6-osobowy	
		KATALOGOWA	PO RABACIE	KATALOGOWA	PO RABACIE	KATALOGOWA	PO RABACIE	KATALOGOWA	PO RABACIE	KATALOGOWA	PO RABACIE	KATALOGOWA	PO RABACIE
1.5 Diesel 120 KM	M6	128 387 zł	89 100 zł	135 387 zł	94 100 zł	–	–	–	–	144 887 zł	101 400 zł	152 387 zł	106 670 zł
2.2 Diesel 150 KM	M6	138 987 zł	97 290 zł	145 987 zł	102 190 zł	152 987 zł	107 090 zł	160 487 zł	112 340 zł	155 487 zł	108 840 zł	162 987 zł	114 090 zł
2.2 Diesel 150 KM	A8	146 187 zł	102 330 zł	153 187 zł	107 230 zł	160 187 zł	112 130 zł	167 687 zł	117 380 zł	–	–	–	–
2.2 Diesel 180 KM	A8	150 687 zł	105 480 zł	157 687 zł	110 380 zł	164 687 zł	115 280 zł	172 187 zł	120 530 zł	–	–	–	–
EV 136 KM 49 kWh	A1	183 087 zł	91 180 zł	187 587 zł	93 420 zł	197 087 zł	98 150 zł	204 587 zł	101 880 zł	–	–	–	–
EV 136 KM 75 kWh	A1	207 087 zł	103 130 zł	214 987 zł	107 060 zł	221 087 zł	110 100 zł	228 587 zł	113 840 zł	–	–	–	–

Dostępne długości nadwozia: **M (L1)** = długa (4981 mm), **XL (L2)** = wydłużona (5331 mm)

* Cennik adresowany jest do przedsiębiorców. Wszystkie ceny zawarte w niniejszym cenniku są rekomendowanymi cenami detalicznymi netto (do cen należy doliczyć podatek VAT). Podane ceny zawierają podatek akcyzowy zależny od typu homologacji i od pojemności silnika. Do podanych cen doliczana będzie opłata transportowa w wysokości 813 zł netto. Dostępność może być uzależniona od bieżących możliwości produkcyjnych lub obowiązywać do wyczerpania zapasów. Prosimy o potwierdzenie dostępności poszukiwanego modelu u Dealera marki Fiat. Samochody na składzie dealerskim mogą zawierać dodatkowe, płatne wyposażenie. Podane ceny mogą ulec zmianie bez uprzedzenia w zależności od zmian cen wprowadzonych przez producenta, jak również zmian w podatkach i przepisach celnych. Wiążące ustalenie ceny, a także specyfikacji pojazdu następuje w umowie sprzedaży zawartej z Dealerem. Informacje na temat gwarancji pojazdu, zawarte w niniejszym cenniku, nie są równoznaczne z udzieleniem gwarancji kupującemu. Gwarancja zostanie udzielona podczas sprzedaży pojazdu. Warunki gwarancji zostaną określone w dokumencie gwarancyjnym wydanym przez Dealera. Przedstawione informacje są aktualne w chwili ukazania się niniejszej publikacji. Producent zastrzega sobie w każdej chwili prawo do zmian w zakresie oferowanych modeli, ich kolorów, budowy, parametrów technicznych i wyposażenia. Przedstawione ilustracje i zdjęcia zostały zamieszczone wyłącznie w celach poglądowych i mogą różnić się od rzeczywistego wyglądu pojazdu. Niniejszy cennik nie stanowi oferty w rozumieniu prawa i jest publikowany jedynie dla celów informacyjnych bez żadnej odpowiedzialności. Klientów flotowych (firmy i przedsiębiorstwa prowadzące działalność gospodarczą bądź instytucje prowadzące działalność społeczną, zarejestrowane w Polsce i rejestrujące auto na terenie Polski) w sprawie zapytań ofertowych prosimy o kontakt z Dealerem marki Fiat.

** Ceny z rabatem promocyjnym obowiązują od 8 kwietnia 2026 i dotyczą samochodów z roku produkcji 2026. Cena wersji elektrycznej odnosi się do zbliżonej referencyjnej ceny analogicznej wersji spalinowej modelu, zgodnie z siatką rabatową. Szczegóły dostępne są u Autoryzowanych Dealerów i na www.fiatprofessional.pl. Niniejsza informacja nie stanowi oferty w rozumieniu art. 66 Kodeksu cywilnego i ma charakter wyłącznie informacyjny.

*** Przedłużona Ochrona PRO CARE dotyczy wyłącznie samochodów dostawczych, których umowa sprzedaży została zawarta w okresie od 1 maja 2025 do odwołania promocji, i obejmuje 2 lata standardowej gwarancji umownej bez limitu kilometrów i do 2 lat dodatkowej ochrony pogwarancyjnej do całkowitego limitu przebiegu 200 000 km. To świadczenie jest realizowane poprzez umowę Przedłużonej Ochrony - szczegóły dostępne są u Autoryzowanych Dealerów marki.

**** Oferta leasingu Stellantis Financial Services skierowana do przedsiębiorców z sumą opłat na poziomie 101,8% (oprocentowanie stałe), wyliczona dla okresu 24 miesięcy, wpłaty początkowej 45% oraz wartości wykupu 19%, według stanu na grudzień 2025 r. Niniejsza informacja nie stanowi oferty w rozumieniu art. 66 Kodeksu cywilnego. Zgoda na udzielenie leasingu jest uzależniona od zdolności kredytowej Klienta ustalonej zgodnie z procedurami Leasingodawcy.

***** Pakiet ubezpieczeń OC/AC/NNW/Assistance dla pojazdów w pierwszym roku eksploatacji od 0,5% ceny pojazdu. Promocja obowiązuje do odwołania. Stała suma ubezpieczenia, brak konsumpcji sumy ubezpieczenia oraz udziału własnego, zniesiona zwyczajka w przypadku pojazdów będących własnością (lub współwłasnością) osób fizycznych w wieku do 29 lat, naprawa samochodu w ASO. Zwyczajki z tytułu użytkowania oraz rozszerzenia ochrony pokrywa Klient zgodnie ze stawkami Ubezpieczyciela.



Wyposażenie standardowe i dodatkowe Fiata Scudo		Furgon	Brygadowy	Brygadowy Składany
BEZPIECZEŃSTWO I UKŁADY WSPOMAGAJĄCE KIEROWCĘ		zł netto	zł netto	zł netto
Układ ABS oraz stabilizacji toru jazdy ESP® z układem wspomaganie ruszania na pochyłościach HSA	Y2L(RS02)	S	S	S
Układ Grip Control optymalizacji trakcji, ułatwiający jazdę po wymagających nawierzchniach ze wspomaganie zjazdu ze stromych wzniesień (Hill Assist)		P	P	P
Przednie poduszki powietrzne kierowcy i pasażera	Y1Z (NN01)	S	S	S
Boczne poduszki powietrzne kierowcy i pasażera oraz kurtynowe poduszki powietrzne	FEK (NF26)	P	S	S
Układ ostrzegania o braku zapiętych pasów z przodu	FDX (RS14)	S	S	S
Układ odcięcia paliwa w przypadku zderzenia	(RS04)	S	S	S
Pakiet Bezpieczeństwa				
Układ rozpoznawania znaków ograniczenia prędkości. Układ ostrzegania przed kolizją z funkcją hamowania awaryjnego. Układ ostrzegania o niezamierzonej zmianie pasa ruchu i korekty toru jazdy. System sterowania światłami drogowymi.	(ZVKR)	S	S	S
Układ automatycznego sterowania światłami mijania i wycieraczkami szyby przedniej	Y1U (NB08)	S	S	S
Inteligentny tempomat z funkcjami rekomendacji zalecanej prędkości i ogranicznika prędkości	FJF (RG31)	S	S	S
Zaawansowany tempomat adaptacyjny (kamera oraz czujnik radarowy), z funkcją Stop&Go w wersjach z automatyczną skrzynią	KXS/Y3Z (RG35/RG37)	P	P	P
Zaawansowany system wykrywania zmęczenia kierowcy (kamera monitorująca w lewym słupku dachowym A)	KI1 (ZVOE)	S	S	S
System Fiat Connect (m.in. SOS & Assistance) w konsoli sufitowej – patrz szczegóły na str. 15	Y2U (YR22)	S	S	S
2 kluczyki z pilotem zdalnego sterowania zamkiem centralnym (selektywne zamykanie przestrzeni ładunkowej, blokowanie zamków po ruszeniu, odblokowanie w przypadku zderzenia)	KK2+F85 (JA12+RS05)	S	S	S
System automatycznego sterowania zamkami drzwi i zapłonem Open&Start (ADML)	KC2 (JA18)	P	P	–
Wewnętrzne lusterko wsteczne	K5K (RL02)	P	S	S
Czujniki parkowania z tyłu	FI1 (WYAV)	S	S	S
Układ ostrzegania o pojeździe w martwym polu i monitorowania przestrzeni po bokach z czujnikami parkowania przód, tył i po bokach	YWQ (AO01)	P	P	–
Kamera cofania 180°		P	P	P
Kamery „Surround Vision”: wsteczna i prawa boczna (wizualizacja na wewnętrznym lusterku również podczas jazdy do przodu)		P	P/–	–
Hamulec postojowy sterowany elektrycznie	YOU (FH05)	S	S	S

S – wyposażenie standardowe wersji

P – opcja wyposażenia dostępna w pakietach lub w ramach innych elementów wyposażenia

(–) – kreska oznacza wyposażenie niedostępne w określonej wersji

Wyposażenie standardowe i dodatkowe Fiata Scudo		Furgon	Brygadowy	Brygadowy Składany
NADWOZIE		zł netto	zł netto	zł netto
Lakier bazowy biały Gelato	SDL	S	S	S
Lakier opcjonalny		2 800	2 800	2 800
Zderzaki i klamki drzwi w kolorze czarnym. Obudowy lusterek zewnętrznych, listwy ochronne boczne oraz listwy mechanizmu drzwi przesuwanych w kolorze czarnym.	FF5/FF7 (RS09)	S	S	S
Drzwi prawe boczne przesuwane	FI7 (WZ04)	S	S	S
Drzwi lewe boczne przesuwane	FI8 (WZ07)	1 700	1 700/P	1 700/P
Szyby boczne 2. rzędu stałe, przyciemnione w 30% (nieakustyczne w wer. Brygadowy Składany)	Y2N/FGR (VD02/VG07)	600	S	S
Szyby boczne 2. rzędu stałe, przyciemnione w 70%	Y73 (VD09)	1 700	P	–
Szyby boczne 2. rzędu stałe, przyciemnione w 90%	FGO (VD18)	1 000	P	–
Szyby boczne 2. rzędu przesuwane (otwierane), przyciemnione w 70% (zawarte w Y73)	FGQ (VG02)	P	1 500	1 500
Stać okna w tylnej części przestrzeni ładunkowej, przyciemnione w 30% <i>Zawierają: stałe szyby 2. rzędu FGR oraz drzwi tylnych FHN</i>	FGU (VI01)	2 400	2 400	2 400
Drzwi tylne dwuskrzydłowe symetryczne, nieprzeszkłone (kąt otwarcia 180 stopni)	FHL (WO01)	S	S	S
Drzwi tylne dwuskrzydłowe symetryczne, przeszklone (ogrzewanie i wycieraczki szyb)	FHN (WO05)	1 500/P	1 500/P	1 500/P
Drzwi tylne pojedyncze otwierane do góry, przeszklone (ogrzewanie i wycieraczka szyby)	FHO (WO06)	1 500	1 500	1 500
Drzwi tylne pojedyncze otwierane do góry, z niezależnie otwieraną szybą (ogrzewanie i wycieraczka szyby)	FHP (WO07)	2 200	2 200	–
Elektrycznie sterowane i podgrzewane lusterka zewnętrzne	YF9 (RJ05)	S	S	S
Elektrycznie składane lusterka zewnętrzne	Y15 (HU02)	P	P	P
Reflektory Full EcoLED ze światłami do jazdy dziennej w technologii LED	Y1G (LA10)	2 000/P	2 000	–
Reflektory przeciwmgielne		P	P	P
Dolna osłona ochronna silnika. Stalowa – dostępna w pakietach, plastikowa – standard tylko dla wersji EV.	YZW (FX01)	P (S)	P (S)	P (S)
Hak holowniczy demontowany bez użycia narzędzi (nieдоступny w wer. EV)	KN0 (AQ05)	2 000	2 000	2 000
Zaczep holowniczy wzmocniony z zabezpieczeniem obejmą (nieдоступny w wer. EV)	F5D (AQ10)	2 500	2 500	2 500
NADWOZIE - KOŁA				
Obręcze kół stalowe 16" z oponami 215/65 R16	FJ0	S	S	S
Obręcze kół stalowe 17" z oponami 215/60 R17 z pełnymi kołpakami kół	FJ3	P	P	P
Obręcze kół stalowe 17" z oponami wielosezonowymi 215/60 R17	FJC	1 900/P	1 900/P	1 900/P
Obręcze kół ze stopów lekkich 17x6,5" z oponami 215/60R17	FJ7	3 200	3 200	–
Zestaw naprawczy do opon, z kompresorem	Y1L (LV02)	S	S	S
System monitorujący ciśnienie w oponach (pomiar pośredni)	YFT (UE050)	S	S	S
Zapassowe koło pełnowymiarowe 16/17", z podnośnikiem (w zależności od wielkości obręczy kół)	FFZ (RS03)	900/P	900/P	900/P



Biały Gelato
(bazowy 5DL/549)



Czarny Cinema
(metaliczny 5DP/632)



Srebrny Maestro
(metaliczny 5DN/861)



Szary Colosseo
(metaliczny AY6/125)



FJ0 / FJC
16-/17-calowe stalowe z małymi kołpakami



FJ3
17-calowe stalowe czarne z pełnymi kołpakami



FJ7
17-calowe aluminiowe srebrne

Wyposażenie standardowe i dodatkowe Fiata Scudo		Furgon	Brygadowy	Brygadowy Składany
WNĘTRZE – TAPICERKI I FOTELE		zł netto	zł netto	zł netto
Tapicerka z tkaniny Curitiba Black Art Grey / Brazilia, szaro-czarna	BS8/054	S	S	S
Tapicerka skórzana Claudia, czarna	211/108	–	P	–
Fotel kierowcy z podłokietnikiem, dwumiejscowa kanapa pasażerów ze schowkiem pod siedziskiem Regulacje fotela kierowcy: wzdłużna, oparcia, wysokości oraz oparcia w odcinku lędźwiowym. - Wersja Brygadowa z jednymi drzwiami przesuwanymi: oparcie środkowe składane w stolik - Wersja Brygadowa z dwoma drzwiami przesuwanymi: regulacja lędźwiowa fotela kierowcy	FHB (WAAF)	S	S	S
Fotel kierowcy (jw.) oraz pojedynczy fotel pasażera , z podłokietnikami Regulacje pojedynczego fotela pasażera: wzdłużna, pochylenia oparcia	FHE (WAAS)	0	0	0
Pakiet Magic Cargo - przegroda kabiny z otworem na długie przedmioty Fotel kierowcy z podłokietnikiem. Dwumiejscowa kanapa pasażerów ze schowkiem pod siedziskiem z zagłówkami regulowanymi na wysokość, oparcie środkowe składane w ruchomy stolik formatu A4 oraz podnoszony fotel skrajny (prawy).	FHF (WAAT)	1 700/P	–	–
Furgon Brygadowy: tylna kanapa 3-miejscowa stała, dzielona w proporcji 60/40, z zagłówkami i podłokietnikami, mocowaniami IsoFix i-Size & Top Tether i schowkiem pod 2/3 siedziska. Przegroda kabiny stała za 2. rzędem, izolowana, z oknem. Podsufitka tekstylna.	F7N (CA07)	–	S	–
Pakiet wnętrza brygadowego 2. rzędu siedzeń Drzwi prawe i lewe boczne przesuwane. Plastikowe panele ścian i drzwi kabiny, osłony słupków dachowych B. Dwa głośniki oraz dwa gniazda ładowania USB C dla 2. rzędu. Regulacja oparcia w odcinku lędźwiowym fotela kierowcy. Szyby boczne 2. rzędu stałe, przyciemnione w 70%.	F9T (ER24)	–	2 500	–
Furgon Brygadowy Składany: tylna kanapa 3-miejscowa składana, z zagłówkami. Przegroda kabiny ruchoma – krata zintegrowana z fotelami 2. rzędu. Brak podsufitki z tyłu.	F7M (CA06)	–	–	S
Fotel kierowcy oraz pojedynczy fotel pasażera z podłokietnikami i elektryczną regulacją wzdłużną, nachylenia oparcia, wysokości, oparcia w odcinku lędźwiowym – podgrzewane, z funkcją masażu. Rozkładane stoliki w oparciach dla pasażerów 2. rzędu. Tapicerka skórzana Claudia, czarna. Tylna kanapa 3-miejscowa stała, dzielona w proporcji 60/40, z zagłówkami i podłokietnikami, mocowaniami IsoFix i-Size & Top Tether i schowkiem pod 2/3 siedziska. Przegroda stała za 2. rzędem, izolowana, z oknem. Podsufitka tekstylna. Tapicerka skórzana Claudia, czarna.	FHD + F7O (WAAP +CA08)	–	P	–
Podgrzewane fotele przednie (regulacja w 3 zakresach)		P	P	P

Wyposażenie standardowe i dodatkowe Fiata Scudo		Furgon	Brygadowy	Brygadowy Składany
WNĘTRZE - KABINA		zł netto	zł netto	zł netto
Klimatyzacja sterowana manualnie	KBG (RE01)	S	S	S
Klimatyzacja dwustrefowa sterowana elektronicznie, nawiewy powietrza w dolnej części deski rozdzielczej	KBH (RE07)	P	P	–
Dodatkowe ogrzewanie postojowe typu Webasto (5 kW, niedostępne w wer. 1.5 120 KM i EV)	F8V (DK12)	3 000/–	3 000/–	–
Przygotowanie do montażu układu wentylacji i ogrzewania na tył kabiny (niedostępne w wer. EV)	FEM (NR01)	1 500	–	–
Przygotowanie do montażu czujników niezapiętych pasów w 2. rzędzie siedzeń	F7S (CF19)	100	S	S
Kolumna kierownicy regulowana w dwóch płaszczyznach	K7U (RS11)	S	S	S
Podgrzewane koło kierownicy pokryte skórą ekologiczną	KCK (VH04)	P	P	–
Elektrycznie sterowane szyby boczne przednie (sekwencyjnie)	KBS (LT03)	S	S	S
Pakiet akustyczny – szyba przednia laminowana akustyczna, szyby boczne pogrubione, dodatkowe wyciszenie odgłosów silnika i zewnętrznych	FG4 (RS17)	S	S	–
Wewnętrzne klamki drzwi przesuwnych (Furgon – w pakiecie z elementami przeszklenia z tyłu)	K4A (OR01)	200/P	S	S
Panele boczne o strukturze plastra miodu z czarną filcową powierzchnią dla 2. rzędu siedzeń	F9R (RS18)	–	S	S
Podłoga 1. rzędu kabiny pasażerskiej pokryta tworzywem sztucznym (w Brygadowym Składanym lakierowany panel drewniany w 2. rzędzie)	FDQ (LK11)	S	–	S
Podłoga 1. i 2. rzędu kabiny pasażerskiej pokryta tworzywem sztucznym	FDT (LK15)	–	S	–
WNĘTRZE – INFORMACJA I MULTIMEDIA				
Czarno-biały wyświetlacz wskaźników kierowcy 10" z komputerem pokładowym	YZY (GMAE)	S	S	S
Kierownica z przyciskami sterowania. Manetki zmiany poziomu rekuperacji w wersjach EV.	Y2O (VH01)	S	S	S
System Multimedia (RCE) z łączami Bluetooth®, USB oraz tunerem AM/FM/DAB <i>Zawiera: 4 głośniki, czarno-biały ekran dotykowy 5" SD</i>	K97 (ZJA3)	S	S	S
System Multimedia (IVI MID) z łączami Bluetooth®, 2xUSB C oraz tunerem AM/FM/DAB <i>Zawiera: 4 głośniki, kolorowy ekran dotykowy 10" HD, kolorowy wyświetlacz wskaźników kierowcy 10", system obsługi komend głosowych przez smartfon, funkcja integracji ze smartfonem przez WiFi/USB z Apple Car-Play™ lub Android Auto™, usługi łączności Connect</i>	K99 (ZJA6)	P	P	P
System Multimedia Navi (IVI HIGH) z łączami Bluetooth®, 2xUSB C oraz tunerem AM/FM/DAB <i>Zawiera: 4 głośniki, kolorowy ekran dotykowy 10" HD, kolorowy wyświetlacz wskaźników kierowcy 10", system nawigacji online z mapami Europy aktualizowanymi bezprzewodowo, system obsługi komend głosowych przez smartfon, funkcja integracji ze smartfonem przez WiFi/USB z Apple Car-Play™ lub Android Auto™, usługi łączności Connect</i>	K9C (ZJA9)	P	P	P
Indukcyjna, bezprzewodowa ładowarka baterii smartfona	E301	P	P	P
System nagłośnienia Hi-Fi Tosca (wzmacniacz, subwoofer, 9 głośników)	6F03	–	P	–

Wyposażenie standardowe i dodatkowe Fiata Scudo		Furgon	Brygadowy	Brygadowy Składany
WNĘTRZE – PRZESTRZEŃ ŁADUNKOWA		zł netto	zł netto	zł netto
Podwyższona ładowność	F86 (CZ02)	2 900/S/P	2 900/S/P	2 900/S/P
Opcja dla wersji spalinowych M (L1) i wersji elektrycznych. Standard dla spalinowych wersji XL (L2)				
Stała stalowa przegroda kabiny, bez okna	FFI (PX01)	S	–	–
Stała stalowa przegroda kabiny z oknem	FFK (PX35)	P	–	–
Stała stalowa przegroda kabiny z oknem Komfort, z dodatkowym obiciem i izolacją akustyczną (zwiększa zakres regulacji fotela kierowcy)	FFL (PX37)	1 000	–	–
Stała stalowa przegroda kabiny z otworem na długie przedmioty Magic Cargo				
<i>Zawiera: siedzenie pasażera z przodu dla dwóch osób, z ruchomym stolikiem (po złożeniu środkowego oparcia) i podnoszonym fotelem zewnętrznym skrajnym</i>				
Stała przegroda kabiny z tworzyw sztucznych z oknem, zintegrowana z siedzeniami 2. rzędu		–	S	–
Ruchoma stalowa przegroda kabiny (krata), zintegrowana z siedzeniami 2. rzędu		–	–	S
Przestrzeń ładunkowa zabezpieczona do połowy wysokości ścian panelami z nielakierowanego tworzywa Isorel	F9R (RS18)	S	S	S
Podłoga przestrzeni ładunkowej pokryta sklejką 9 mm z warstwą antypoślizgowa, wykończona listwami aluminiowymi	FA6 (GB33)	1 800/P	1 800	S
Podłoga z warstwą antypoślizgową oraz nadkola i ściany, drzwi przestrzeni ładunkowej pokryte powlekaną sklejką	FA7 (GB38)	3 400	3 400	–
Punkty mocowania ładunku w podłodze przestrzeni ładunkowej	YXY (RS06)	S	S	S
Furgon: 6 w wer. M (L1), 8 w wer. XL (L2). Furgony Brygadowe: 4 w wer. M (L1), 6 w wer. XL (L2).				
Dodatkowe oświetlenie LED w przestrzeni ładunkowej	FA0 (FC56)	300	–	–
Gniazdko 12 V (120 W) z lewej strony przestrzeni ładunkowej, przy drzwiach tylnych	KHA (ES04)	P	P	P
WYPOSAŻENIE WERSJI ELEKTRYCZNYCH (EV)				
Ładowarka pokładowa dwukierunkowa (OBC) 11 kW, 3-fazowa	YNC (LZ06)	S/–	S/–	–
Ładowarka pokładowa (OBC) 7,4 kW, 1-fazowa	Y1N (LZ02)	–1 600	–1 600/–	–
Kabel do ładowania 32 A, 1-fazowy do 7,4 kW (6 m) / 3-fazowy do 22 kW (7m), w zależności od ładowarki pokładowej	YA4 (7S02)	S/–	S/–	–
Złącze szybkiego ładowania prądem stałym DC o mocy do 100 kW	FFS (QU01)	S/–	S/–	–
System emisji dźwięków ostrzegawczych podczas jazdy do 10 km/h	(RS19)	S/–	S/–	–
Funkcje ustawień na ekranie centralnym m.in. wstępnego ogrzewania/chłodzenia wnętrza oraz odroczonego ładowania akumulatorów		S/–	S/–	–
Przyłącze odbioru mocy/napięcia DC 400 V, 3 kW ePTO	FSN (4204)	1 900/–	–	–

Wyposażenie dodatkowe Fiata Scudo		Furgon	Brygadowy	Brygadowy Składany
PAKIETY WYPOSAŻENIA DODATKOWEGO		zł netto	zł netto	zł netto
<p>Pakiet dobrej widoczności „Visibility” Reflektory przeciwmgielne. Elektrycznie składane lusterka zewnętrzne. Gniazdo 12 V (120 W) z lewej strony przestrzeni ładunkowej, przy drzwiach tylnych.</p>	FFH (PR06)	1 000/P	1 000/P	1 000/P
<p>Pakiet komfortu „Comfort” Klimatyzacja dwustrefowa sterowana elektronicznie. System automatycznego sterowania zamkami drzwi i zapłonem Open&Start. Podgrzewane koło kierownicy pokryte skórą ekologiczną. Indukcyjna ładowarka baterii smartfona. Pakiet „Visibility” (FFH). Klamki zewnętrzne lakierowane w kolorze nadwozia. Ozdobne elementy deski rozdzielczej i drzwi, dodatkowe zamykane schowki z przodu centralny i pasażera po prawej chłodzony (dostępne tylko w wer. Furgon 2/3-os.).</p>	FIK (YD01)	3 900	3 900	–
<p>Pakiet kierowcy „Assist” (nieдоступny w wersji 1.5 120 KM) Zaawansowany tempomat adaptacyjny, z funkcją Stop&Go w wersjach ze skrzynią automatyczną. Zaawansowany układ ostrzegania przed kolizją z funkcją hamowania awaryjnego. System Multimedia IVI MID (K99) z kolorowym wyświetlaczem wskaźników kierowcy 10”. Podgrzewane koło kierownicy pokryte skórą ekologiczną. Pakiet „Visibility” (FFH).</p>	K00/KO1 (ZVOK/ZVOL)	4 500	4 500	–
<p>Pakiet funkcjonalny „City” System Multimedia IVI MID (K99) z kolorowym wyświetlaczem wskaźników kierowcy 10”. Kamera cofania 180°.</p>	F13 (WYAX)	2 900/P	2 900/P	2 900/P
<p>Pakiet wspomaganie parkowania „Surround Vision” Pakiet „City” (F13). Układ ostrzegania o pojeździe w martwym polu i monitorowania przestrzeni po bokach z czujnikami parkowania przód/tył/boki. Pakiet „Visibility” (FFH).</p>	F14 (WYAY)	4 800/P	4 800/P	–
<p>Pakiet kamer „Dynamic Surround Vision” (nieдоступny z przeszklonymi tylnymi drzwiami) Pakiet „Surround Vision” (F14). Kamery wsteczna i prawa boczna (wizualizacja na wewnętrznym lusterku również podczas jazdy do przodu).</p>	F15 (WYAZ)	5 800	5 800	–
<p>Pakiet nawigacji „Techno NAV” System Multimedia IVI HIGH z systemem nawigacji online (K9C) z kolorowym wyświetlaczem wskaźników kierowcy 10”. Pakiet „Visibility” (FFH). Indukcyjna ładowarka baterii smartfona.</p>	K9C (ZJA9)	5 300	5 300	5 300
<p>Pakiet stylizacji „Icon” Pakiet „Visibility” (FFH). Zderzaki i klamki zewnętrzne lakierowane w kolorze nadwozia (w wersji XL/L2 część centralna tylnego zderzaka nielakierowana). Obudowy lusterek zewnętrznych oraz ochronne listwy boczne lakierowane w kolorze czarnym Cinema. Osłony szyn drzwi przesuwanych w kolorze nadwozia. Obręcze kół stalowe 17” z pełnymi kołpakami ozdobnymi (z wyjątkiem pojazdów z Pakietem „Worksite”).</p>	K4H/FF8 (PD22/PD69)	2 400/P	2 400	2 400

Wyposażenie dodatkowe Fiata Scudo		Furgon	Brygadowy	Brygadowy Składany
PAKIETY WYPOSAŻENIA DODATKOWEGO (cd.)		zł netto	zł netto	zł netto
Pakiet zimowy „Winter” Podgrzewane fotele przednie (regulacja w 3 zakresach). Boczne poduszki powietrzne kierowcy i pasażera (standard dla wer. Brygadowych). Podgrzewane koło kierownicy pokryte skórą ekologiczną.	Y1T (NA01)	2 400	1 500	1 500
Pakiet wnętrza brygadowego premium „Luksusowy” Tapicerka skórzana Claudia, czarna. Pojedyncze fotele przednie podgrzewane, z funkcją masażu, elektrycznie regulowane (FHD). Składane stoliki w tylnej części oparcí foteli przednich. System Multimedia IVI HIGH z systemem nawigacji online (K9C) z kolorowym wyświetlaczem wskaźników kierowcy 10”. System nagłośnienia Hi-Fi Tosca (wzmacniacz, subwoofer, 9 głośników). Podgrzewane koło kierownicy pokryte skórą ekologiczną. Indukcyjna ładowarka baterii smartfona. Gniazdo 230 V (150 W) i dwa gniazda USB C dla 2. rzędu siedzeń. Gniazdo 12 V (120 W) z lewej strony przestrzeni ładunkowej, przy drzwiach tylnych. Drzwi prawe i lewe boczne przesuwane, z szybami przeci-mnionymi w 90%. Rolety przeciwsłoneczne szyb w 2. rzędzie. Ozdobne elementy deski rozdzielczej i panele drzwi 1. i 2. rzędu, dodatkowy zamykany dolny schowek pasażera z przodu (chłodzony).	211 (CYFX)	–	17 000	–
Pakiet praktyczny „Magic Pro” Pakiet Magic Cargo - przegroda kabiny z otworem na długie przedmioty. Podłoga przestrzeni ładunkowej pokryta sklejką 9 mm z warstwą antypoślizgowa, wykończona listwami aluminiowymi. Pakiet „City” (FI3). Pakiet „Visibility” (FFH).	C71	6 200	–	–
Pakiet budowlany „Worksite” (niższa cena dla wersji spalinowych XL/L2) Układ Grip Control optymalizacji trakcji, ułatwiający jazdę po wymagających nawierzchniach ze wspomaganiami zjazdu ze stromych wzniesień Hill Assist (uwaga – układ czasowo niedostępny w wersjach 2.2 Diesel A8). Podwyższona ładowność. Obręcze kół stalowe 17” z oponami wielosezonowymi 215/60 R17 (ZH2Q). Dolna stalowa osłona ochronna silnika. Zwiększony prześwit podwozia o 25 mm (nie dotyczy wersji EV). Zapasowe koło pełnowymiarowe 17”, z podnośnikiem.	F1W/FG9 (GA04/UF02)	4 600/ 2 400/–	4 600/ 2 400/–	4 600/ 2 400
Pakiet elektryczno-adaptacyjny „Converter” Wzmocniony akumulator i alternator. Instalacja elektryczna haka z modułem sterującym i system stabilizacji toru jazdy przyczepy. Skrzynka techniczna: elektryczne złącze odbioru mocy do zabudów.	F7D (BQ01)	2 000	2 000	2 000
SPECJALNE SUPERPAKIETY WYPOSAŻENIA DODATKOWEGO				
Pakiety: „City” (GI3) + „Techno NAV” (K9C) = 8 200 zł netto	BN4 (J6RZ)	6 500	6 500	6 500
Pakiety: „Surround Vision” (FI4) + „Techno NAV” (K9C) = 10 100 zł netto	BN5 (J6S0)	7 400	7 400	–
Pakiety: „Dynamic Surround Vision” (FI5) + „Techno NAV” (K9C) = 11 100 zł netto	BN0 (J6S1)	8 400	–	–
Pakiety: „Dynamic Surround Vision” (FI5) + „Techno NAV” (K9C) + „Icon” (K4H/FF8) + „Comfort” (FIK) = 17 900 zł netto	BN2/BN3 (J6S2/J6S3)	–	13 200	–

S – wyposażenie standardowe wersji

P – opcja wyposażenia dostępna w pakietach lub w ramach innych elementów wyposażenia

(–) – kreska oznacza wyposażenie niedostępne w określonej wersji

Dane techniczne silników spalinowych	1.5 Diesel 120 KM	2.2 Diesel 150 KM	2.2 Diesel 150 KM	2.2 Diesel 180 KM
Typ silnika	turbodiesel	turbodiesel	turbodiesel	turbodiesel
Skrzynie biegów	6-biegowa manualna	6-biegowa manualna	8-biegowa automatyczna	8-biegowa automatyczna
Norma emisji spalin	Euro 6e bis	Euro 6e bis	Euro 6e bis	Euro 6e bis
Pojemność skokowa, cm ³	1 499	2 184	2 184	2 184
Moc maks., kW/KM przy obr./min	88/120 przy 3 500	110/150 przy 3 500	110/150 przy 3 500	132/180 przy 3 500
Maks. moment obrotowy, Nm przy obr./min	300 przy 1 750	370 przy 1 500	370 przy 1 500	400 przy 1 500
Prędkość maksymalna, km/h	160	185	185	185
Przyspieszenie, 0-100 km/h, s (wer. 2-os.)	13,4	11,9	11,8	10,4
Pojemność zbiornika paliwa, l	69	69	69	69
Zużycie paliwa, cykl mieszany, l/100 km*	7,4 – 6,3	7,2 – 6,3 (10,9-7,6***)	7,5 – 6,3	7,5 – 6,6
Emisja CO ₂ , cykl mieszany, g/km*	194 – 166	190 – 165 (288-199***)	198 – 165	198 – 173
Masy Furgonów				
Masa własna, kg**	1 722 – 1 879	1 834 – 1 950	1 871 – 1 976	1 872 – 1 979
Ładowność, kg**	873 – 1 107	919 – 1 266	924 – 1 229	920 – 1 228
Dopuszczalna masa całkowita, kg	2 646 – 2 830	2 760 – 3 100	2 780 – 3 100	2 800 – 3 100
Dopuszczalna masa przyczepy z hamul./bez	2 000 / 750	2 400 – 2 500 / 750	2 400 – 2 500 / 750	2 400 – 2 500 / 750
Dopuszczalny nacisk pionowy na hak, kg	80 – 90	96 – 100	96 – 100	96 – 100
Dopuszczalna masa całkowita zespołu, kg	4 046 – 4 230	5 000	4 900	4 900
Dopuszczalne obciążenie dachu, kg	170	170	170	170

Dane techniczne silnika elektrycznego	EV 136 KM 49/75 kWh
Typ silnika	elektryczny
Skrzynia biegów	1-biegowa automatyczna
Napięcie nominalne, V	400
Pojemność energetyczna akumulatorów, kWh	47,7 / 71,6 (netto)
Moc maks., kW/KM	100/136
Maks. moment obrotowy, Nm	270
Prędkość maksymalna, km/h	130
Przyspieszenie, 0-100 km/h, s (wer. 2-os.)	10,5/11,2
Zużycie energii, cykl miejski (kWh/100 km)	18,4 – 16,8
Zużycie energii, cykl mieszany (kWh/100 km)	26,7 – 22,4
Zasięg, cykl mieszany (km)	196 – 234/313 – 370
Masy Furgonów	
Masa własna, kg**	1 912 – 2 260
Ładowność, kg**	840 – 1 288
Dopuszczalna masa całkowita, kg	2 837 – 3 230
Dopuszczalna masa przyczepy z hamul./bez	1 000 / 750
Dopuszczalny nacisk pionowy na hak, kg	60
Dopuszczalna masa całkowita zespołu, kg	3 837 – 4 100
Dopuszczalne obciążenie dachu, kg	170

* Wartości zużycia paliwa lub energii oraz emisja CO₂ określone zostały na podstawie pomiarów w cyklu WLTP (światowa zharmonizowana procedura badania pojazdów lekkich), w zależności od wersji, zgodnie z Rozporządzeniami (WE) nr 715/2007, nr 2017/1153 oraz nr 2017/1151. Tabela pokazuje wartości od najwyższych do najniższych, uzyskane z uwzględnieniem wyposażenia dodatkowego pojazdu, dla wersji w europejskim standardzie wyposażenia. Na faktyczne zużycie paliwa i emisję CO₂ wpływa sposób prowadzenia pojazdu oraz inne czynniki (takie jak warunki drogowe, natężenie ruchu, stan pojazdu, ciśnienie w oponach, zainstalowane wyposażenie, obciążenie, liczba pasażerów itp.), dlatego podane wartości mogą odbiegać od rzeczywistych. Zestawienie zużycia paliwa i emisji CO₂ zawierające dane wszystkich nowych samochodów Fiat jest dostępne nieodpłatnie u Dealerów. Podane wartości zasięgu i zużycia energii elektrycznej są zgodne z procedurą badania WLTP. Podane wartości mogą się różnić w zależności od realnych warunków użytkowania i czynników takich jak np.: prędkość, oczekiwany komfort termiczny w kabinie, styl jazdy, temperatura otoczenia. Szczegółowe informacje można uzyskać w najbliższym punkcie sprzedaży. Wszystkie informacje były aktualne w momencie publikacji materiału. FCA Poland Sp. z o.o. oraz Dealerzy marki Fiat zastrzegają sobie prawo do zmian specyfikacji produktów. Aktualne informacje dostępne są na www.fiatprofessional.com/pl oraz u Dealerów marki Fiat Professional.

** Masa własna z kierowcą (75 kg), ładowność pomniejszona o masę kierowcy

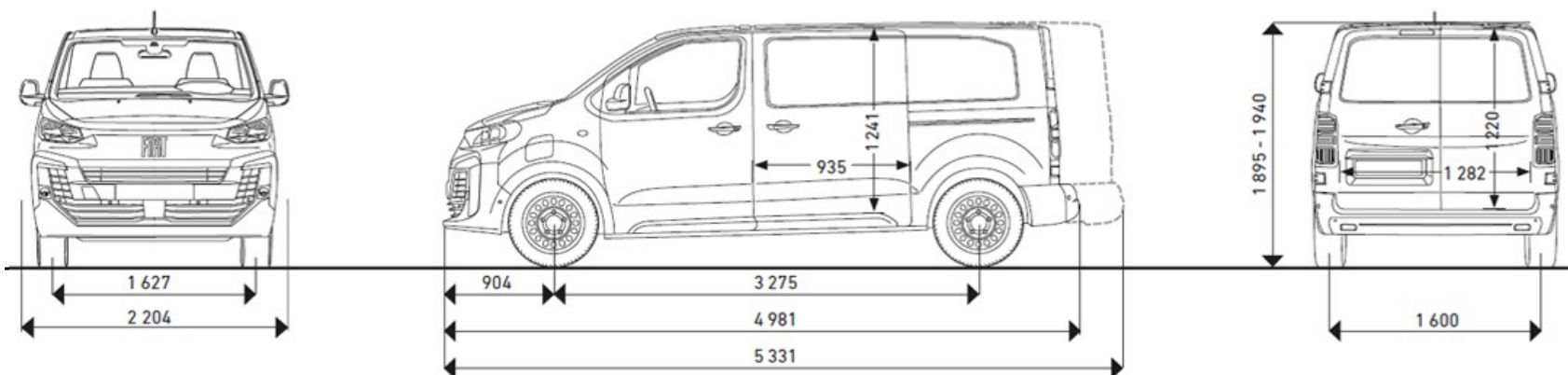
*** Dane dla wersji Platforma



Komplet informacji technicznych o modelu znajdziesz w oddzielnej broszurze dostępnej na stronie www marki
(kliknij w grafikę okładki obok)



Wymiary nadwozia	Furgon M (L1)	Furgon XL (L2)	Furgon Brygadowy M (L1)	Furgon Brygadowy XL (L2)
Długość maksymalna, mm	4 981	5 331	4 981	5 331
Rozstaw osi, mm	3 275	3 275	3 275	3 275
Zwis przedni/tylny, mm	904 / 802	904 / 1 152	904 / 802	904 / 1 152
Szerokość całkowita, mm, bez lusterek bocznych / złożone / z lusterkami	1 924 / 2 210 / 2 204		1 924 / 2 210 / 2 204	
Rozstaw kół osi przedniej/tylnej, mm	1 627 / 1 600		1 627 / 1 600	
Wysokość całkowita (min. - maks.), mm, bez / z Pakietem Worksite	1 895 – 1 930 / 1 935	1 935 / 1 940	1 895 – 1 930 / 1 935	1 935 / 1 940
Drzwi boczne przesuwne: szerokość/wysokość, mm	935 / 1 241		935 / 1 241	
Drzwi tylne otwierane na boki: szerokość/wysokość, mm	1 282 / 1 220		1 282 / 1 220	
Wysokość tylnego progu załadunkowego, mm, bez / z Pakietem Worksite	539 – 608	595 – 628	539 – 608	595 – 628
Średnica zawracania między krawężnikami / ścianami, m	12,4 / 12,9		12,4 / 12,9	
Wymiary wnętrza				
Długość przestrzeni ładunkowej, mm (na wysokości podłogi/do przegrody lub siedzeń 2. rzędu)	2 512	2 862	1 587	1 937
Długość przestrzeni ładunkowej, maksymalna, mm (z otworem Magic Cargo; Bryg. Składany: po złożeniu siedzeń 2. rzędu)	3 674	4 024	-/2 029	-/2 376
Szerokość przestrzeni ładunkowej, maksymalna, mm	1 636		1 618	
Szerokość przestrzeni ładunkowej pomiędzy nadkolami, mm	1 258		1 258	
Wysokość przestrzeni ładunkowej (min. - maks.), mm	1 397		1 337	1 339
Objętość przestrzeni ładunkowej, m ³	5,3	6,1	3,2	4,0
Objętość przestrzeni ładunkowej, m ³ – z otworem Magic Cargo	5,8	6,6	-	-
Objętość przestrzeni ładunkowej, m ³ – 2. rząd siedzeń złożony	-	-	-/4,7	-/5,5



USŁUGI ŁĄCZNOŚCI MOPAR UCONNECT


Bezpłatna aplikacja Fiat to gwarancja bezpieczeństwa i przyjemności użytkowania, dzięki wygodzie zdalnej kontroli i monitorowaniu pojazdu.

FUNKCJE ZINTEGROWANE	USŁUGI BAZOWE – PAKIET CONNECT ONE	USŁUGI DODATKOWE – PAKIET CONNECT PLUS
<ul style="list-style-type: none">• Łącze audio-informacyjne Bluetooth®• Funkcja integracji ze smartfonem przez WiFi/USB z Apple Car-Play™ lub Android Auto™ – udostępnianie wybranych aplikacji mobilnych na ekranie samochodu (tzw. Mirror Screen, tylko z systemami Multimedia)• Umawianie wizyty serwisowej online• Podstawowe dane dotyczące jazdy	<ul style="list-style-type: none">• Połączenie alarmowe (czerwony przycisk SOS w konsoli dachowej)• Wezwanie pomocy drogowej (czarny przycisk w konsoli dachowej)• Cyfrowa książeczka serwisowa i status pojazdu – planowane przeglądy, powiadomienia, inne dane pojazdu• e-Control – funkcje zdalne tylko dla wersji elektrycznych: zarządzanie ładowaniem akumulatorów, ustawianie harmonogramów, sprawdzanie statusu naładowania, wstępne schładzanie lub ogrzewanie wnętrza• Zdalne aktualizacje oprogramowania „over-the-air”• e-Coaching – „wskazówki dnia” dotyczące zwiększania zasięgu i ograniczania kosztów użytkowania wersji Electric	<ul style="list-style-type: none">• Remote Control – dodatkowe funkcje zdalne: blokowanie/odblokowanie zamków drzwi i włączanie świateł• Connected Alarm – powiadomienia push/SMS o próbie kradzieży/włamaniu (tylko z fabrycznym alarmem)• Connected Navigation – nawigacja online: informacje o ruchu drogowym w czasie rzeczywistym, ostrzeżenia o fotoradarach i potencjalnych niebezpieczeństwach, zdalne aktualizacje map „over-the-air”, wyszukiwanie stacji paliw lub ładowania, parkingów oraz innych punktów POI itp.• Aplikacja eRoutes – tylko dla modeli elektrycznych: umożliwi m.in. zaplanowanie trasy przed wyruszeniem w drogę, a następnie nawigację do celu z uwzględnieniem punktów ładowania wg stanu naładowania akumulatorów oraz pożądanego stanu naładowania po dotarciu do celu• Funkcja rozpoznawania mowy naturalnej i ChatGPT (tylko z fabryczną nawigacją)• Raporty z podróży – pełne statystyki: przebyty dystans, zużyte paliwo/energia, koszty (dane są przechowywane w chmurze i zawsze dostępne)• Usługi specjalne dla flot

Funkcjonalności dostępne w momencie dostawy pojazdu

Usługi wliczone w cenę pojazdu na 10 lat od daty rozpoczęcia gwarancji. Usługi wymagają rejestracji online i aktywacji przed rozpoczęciem użytkowania, na portalu myuconnect.fiat.com lub w aplikacji mobilnej Fiat.

Usługi wliczone w cenę pojazdu na 6 miesięcy od daty rozpoczęcia gwarancji, potem podlegają płatnej subskrypcji. Usługi wymagają rejestracji online i aktywacji przed rozpoczęciem użytkowania, na portalu myuconnect.fiat.com lub w aplikacji mobilnej Fiat.

 **Dowiedz się więcej**
(kliknij tutaj, aby otworzyć stronę internetową na temat Usług Łączności)

Fiat informuje nowych klientów, że w przypadku pojazdów, których gwarancja rozpoczyna się od 1 lipca 2025, Usługi Łączności zawarte w pakietach Fiat Connect ONE i Fiat Connect PLUS będą się rozwijać, aby zapewnić lepsze doświadczenia użytkownika oraz dostosować się do wymagań rynkowych. Zmiany te mogą obejmować dodanie, aktualizację lub modyfikację dystrybucji usług w pakietach. Klienci są zachęceni do regularnego zapoznawania się z ogólnymi warunkami użytkowania dostępnymi na portalu myuconnect.fiat.com, aby być na bieżąco ze wszelkimi zmianami. W przypadku istotnych zmian użytkownicy zostaną o nich poinformowani.

WARUNKI GWARANCJI

- Gwarancja umowna na wady fabryczne i powłokę lakierową – 2 lata bez limitu przebiegu
- Gwarancja umowna antyperforacyjna – 5 lat bez limitu przebiegu, pod warunkiem wykonywania wymaganych przeglądów
- Gwarancja na zespół akumulatorów trakcyjnych – 8 lat lub 160 000 km na zachowanie min. 70% pierwotnej pojemności (przez pierwsze 2 lata bez limitu przebiegu)

HARMONOGRAM PRZEGLĄDÓW I PODSTAWOWYCH OPERACJI

SILNIK	PRZEGLĄD POCZĄTKOWY	PRZEGLĄD OKRESOWY (Z WYMIANĄ OLEJU*) CO	WYMIANA ZESTAWU ROZRZĄDU I POMPY WODY CO	
1.5 Diesel (DV5)	0 km	40 000 km / 2 lata	200 000 km / 10 lat	* Konieczność wcześniejszej wymiany oleju, niż wynika to z ww. harmonogramu przeglądów, jest komunikowana ostrzeżeniem na desce rozdzielczej. Stan oleju na bieżąco analizuje pokładowy system OAM (adaptacyjny system konserwacji), w zależności od sposobu eksploatacji pojazdu. Każdy przegląd okresowy obejmuje wymianę oleju oraz filtrów: oleju (z uszczelką), paliwa ON, powietrza i kabinowego (zakres zależny od typu napędu). Powyższe dotyczy normalnych warunków eksploatacji. Np. w przypadku użytkowania głównie w mieście, olej należy wymieniać co 12 miesięcy. ** W trudnych warunkach eksploatacji.
2.2 Diesel (B22)	0 km	50 000 km / 2 lata – cały przegląd 25 000 km / 2 lata – wymiana oleju*	150 000 km / 6 lat (lub 100 000 km / 4 lata**)	
ELEKTRYCZNY EV136 KM	20 000 km / 1 rok	40 000 km / 2 lata	n.d.	

PAKIETY SERWISOWE FLEXCARE – SPOKÓJ DUCHA NA DŁUGIE LATA

Dowiedz się więcej

(kliknij tutaj, aby otworzyć stronę internetową FlexCare)

PRZEDŁUŻONA OCHRONA

ZABEZPIECZENIE FINANSOWE USUNIĘCIA SKUTKÓW EWENTUALNYCH AWARII
Naprawa i bezpłatna wymiana części wadliwych + Assistance

Orientacyjna wartość dopłaty* dla wersji spalinowej - przykład:
umowa 4 lata (48 mies.) / limit 200 000 km przebiegu (ok. 50 tys. km rocznie)



w cenie pojazdu

* Proponowane rozszerzenie pakietu promocyjnego Przedłużona Ochrona PRO CARE o dodatkowe usługi (na 4 lata / 200 000 km).

PRZEGLĄDY PLUS

ROZWIĄZANIE ZAWIERAJĄCE ZRYCZAŁTOWANY KOSZT PLANOWANYCH PRZEGLĄDÓW
Planowane przeglądy okresowe + Assistance

plus 6 123 zł netto

PEŁNA OBSŁUGA PLUS


PEŁNE UTRZYMANIE POJAZDU PRZEZ CAŁY OKRES TRWANIA UMOWY
Naprawa i wymiana części wadliwych + planowane przeglądy okresowe + samochód zastępczy + wymiana części eksploatacyjnych ulegających normalnemu zużyciu + Assistance

plus 15 923 zł netto

Pakiet przedłużonej ochrony PRO CARE w cenie pojazdu, obowiązujący od 1 maja 2025 do odwołania promocji, obejmuje 2 lata standardowej gwarancji kontraktowej bez limitu kilometrów i do 2 lat dodatkowej umowy serwisowej FlexCare do całkowitego limitu przebiegu 200 000 km. To świadczenie jest realizowane poprzez umowę Przedłużonej Ochrony.

PROGRAM USŁUG SERWISOWYCH DLA KLIENTÓW FLOTOWYCH

Program **Serwis dla Biznesu**, kompleksowy pakiet usług serwisowych stworzony z myślą o potrzebach klientów flotowych, oferuje rabaty na części oraz atrakcyjne stałe stawki za robociznę, obejmujące przeglądy oraz wszystkie dodatkowe usługi i naprawy eksploatacyjne. I wiele innych korzyści.

 **Zapytaj o szczegóły**
([kliknij tutaj](#), aby wysłać wiadomość e-mail)

ZABUDOWY I ADAPTACJE

Obok gamy wersji fabrycznych, oferujemy możliwość dalszego dostosowania wyposażenia do specyficznych wymagań użytkowych. Współpracujemy z siecią zaufanych partnerów, realizujących specjalistyczne, certyfikowane zabudowy naszych modeli dostawczych. To gwarancja najwyższej jakości, sprawdzonych rozwiązań, zgodności z wymogami technicznymi producenta i ograniczeniami homologacyjnymi.

Przykłady zabudowy Fiata Scudo Furgon:

- Izoterma / chłodnia wewnętrzna
- Zabudowa brygadowa
- Zabudowa warsztatowo-serwisowa
- Przewóz osób niepełnosprawnych



salon.fiatprofessional.pl

Uwaga – niniejsza publikacja jest wyciągiem z pełnego cennika, a dostępność niektórych elementów wyposażenia może być ograniczona lub też uzależniona od zamówienia opcji dodatkowych. Szczegółowych wyjaśnień udzielają Dealerzy marki Fiat. Każdy element i pakiet wyposażenia jest oznaczony kodem fabrycznym. Oznaczenia te znajdują się w drugiej kolumnie tabeli wyposażenia. Rekomendowane ceny detaliczne w przypadku specjalnego wyposażenia będą ważne jedynie wtedy, gdy wyposażenie to zostanie zamówione jednocześnie z danym modelem pojazdu. Podane ceny obowiązują dla modeli w lakierach bazowych – inne rodzaje lakierów dostępne są za dopłatą. Powyższe ceny mogą bez uprzedzenia ulegać zmianom w zależności od zmiany cen wprowadzonych przez producenta, jak również zmian w podatkach i przepisach celnych. Niniejszy cennik unieważnia wszystkie uprzednio publikowane cenniki, które niniejszym przestają obowiązywać. Przedstawione informacje są aktualne w chwili ukazania się niniejszej publikacji. Niniejszy cennik nie stanowi oferty w rozumieniu prawa i jest publikowany jedynie dla celów informacyjnych, bez żadnej odpowiedzialności. Informacje dotyczące dostępności prezentowanych modeli oraz aktualnych cen detalicznych można uzyskać u Dealera marki Fiat. Informacje o działaniach dotyczących odzysku i recyklingu samochodów wycofanych z eksploatacji są dostępne pod adresem internetowym www.fiatprofessional.com/pl

FCA Poland – Warszawa, 8 kwietnia 2026 r.