

NOWE DUCATO

CENNIK 2026



LEASING

101,8%

UBEZPIECZENIE

od **0,5%**

FIAT
PROFESSIONAL

DO
4
LAT
PRZEDŁUŻONA
OCHRONA
PRO CARE

CENNIK FIATA DUCATO

OBOWIĄZUJE OD 1.01.2026, ROK MODELOWY 2025.5, ROK PRODUKCJI 2026.
OFERTA WYŁĄCZNIE DLA PRZEDSIĘBIORCÓW (zł netto)

CENNIK DUCATO FURGON

| WYMIARY | DMC | SILNIK 2.2 H3-POWER | LIGHT | | | MAXI | | |
|-----------------------------|-------|------------------------|-----------|---------------------------|--------------------------|-----------|---------------------------|--------------------------|
| | | | KOD | CENA NETTO PROMOCYJNA* | CENA NETTO KATALOGOWA | KOD | CENA NETTO PROMOCYJNA* | CENA NETTO KATALOGOWA |
| L2H1 Rozstaw osi 3450 mm | 3.0 t | 120 KM | 290.1L2.2 | 98 080 | 135-287 | | | |
| | 3.3 t | 120 KM | 290.5L2.2 | 100 480 | 138-587 | | | |
| | 3.3 t | 140 KM | 290.5L3.2 | 103 520 | 142-787 | | | |
| | 3.5 t | 140 KM | 290.AL3.2 | 105 910 | 146-087 | | | |
| L2H2 Rozstaw osi 3450 mm | 3.0 t | 120 KM | 290.1G2.2 | 100 260 | 138-287 | | | |
| | 3.3 t | 120 KM | 290.5G2.2 | 97 900 | 141-587 | | | |
| | 3.3 t | 140 KM | 290.5G3.2 | 105 700 | 145-787 | | | |
| | 3.5 t | 140 KM | 290.AG3.2 | 108 090 | 149-087 | 295.AG3.2 | 109 760 | 151-387 |
| | 3.5 t | 180 KM AT | | | | 295.AG6.2 | 122 880 | 169-487 |
| | 3.5 t | 180 KM | | | | 295.AG5.2 | 115 050 | 158-687 |
| L3H2 Rozstaw osi 4035 mm | 3.3 t | 140 KM | 290.6G3.2 | 107 870 | 148-787 | | | |
| | 3.5 t | 140 KM | 290.BG3.2 | 110 260 | 152-087 | 295.BG3.2 | 111 930 | 154-387 |
| | 3.5 t | 180 KM | 290.BG5.2 | 115 560 | 159-387 | 295.BG5.2 | 117 220 | 161-687 |
| | 3.5 t | 140 KM AT | | | | 295.BG4.2 | 119 760 | 165-187 |
| | 3.5 t | 180 KM AT | | | | 295.BG6.2 | 125 050 | 172-487 |
| L3H3 Rozstaw osi 4035 mm | 3.5 t | 140 KM | | | | 295.BA3.2 | 114 110 | 157-387 |
| | 3.5 t | 180 KM AT | | | | 295.BA6.2 | 127 230 | 175-487 |
| L4H2 Rozstaw osi 4035 mm | 3.5 t | 140 KM | | | | 295.CG3.2 | 114 110 | 157-387 |
| | | 180 KM | | | | 295.CG5.2 | 119 400 | 164-687 |
| | | 180 KM AT | | | | 295.CG6.2 | 127 230 | 175-487 |
| L4H3 Rozstaw osi 4035 mm | 3.5 t | 140 KM | | | | 295.CA3.2 | 116 280 | 160-387 |
| | | 180 KM | | | | 295.CA5.2 | 121 570 | 167-687 |
| | | 180 KM AT | | | | 295.CA6.2 | 129 400 | 178-487 |

CENNIK DUCATO FURGON

| WYMIARY | DMC | SILNIK 2.2 H3-POWER EURO VI | HD MAXI | | |
|-----------------------------|-------|--------------------------------|-----------|---------------------------|--------------------------|
| | | | KOD | CENA NETTO PROMOCYJNA* | CENA NETTO KATALOGOWA |
| L2H2 Rozstaw osi 3450 mm | 3.5 t | 140 KM | 295.AGU.2 | 108 230 | 149-287 |
| L3H2 Rozstaw osi 4035 mm | 3.5 t | 140 KM | 295.BGU.2 | 110 410 | 152-287 |
| | | 180 KM AT | 295.BGZ.2 | 125 050 | 172-487 |
| L4H2 Rozstaw osi 4035 mm | 3.5 t | 140 KM | 295.CGU.2 | 112 580 | 155-287 |
| | | 180 KM AT | 295.CGZ.2 | 127 230 | 175-487 |
| L4H3 Rozstaw osi 4035 mm | 3.5 t | 140 KM | 295.CAU.2 | 114 760 | 158-287 |
| | | 180 KM AT | 295.CAZ.2 | 129 400 | 178-487 |

AT - wersje z automatyczną skrzynią biegów

CENNIK DUCATO – KABINA

| WYMIARY | DMC | SILNIK 2.2 H3-POWER | KOD | LIGHT | | MAXI | | |
|----------------------------|-------|------------------------|-----------|---------------------------|--------------------------|-----------|---------------------------|--------------------------|
| | | | | CENA NETTO PROMOCYJNA* | CENA NETTO KATALOGOWA | KOD | CENA NETTO PROMOCYJNA* | CENA NETTO KATALOGOWA |
| L2 Rozstaw osi 3450 mm | 3.5 t | 140 KM | 290.AC3.2 | 96 460 | 138-787 | | | |
| L2+ Rozstaw osi 3800 mm | 3.5 t | 140 KM | 290.LC3.2 | 97 500 | 140-287 | | | |
| | | 180 KM AT | | | | 295.LC6.2 | 111 680 | 160-687 |
| L3 Rozstaw osi 4035 mm | 3.5 t | 140 KM | 290.BC3.2 | 97 570 | 140-387 | | | |
| | | 180 KM AT | | | | 295.CC6.2 | 111 820 | 160-887 |
| L4 Rozstaw osi 4035 mm | 3.5 t | 140 KM | 290.CC3.2 | 97 640 | 140-487 | | | |
| | | 180 KM AT | | | | 295.BCZ.2 | 106 920 | 160-787 |

CENNIK DUCATO – PODWÓJNA KABINA

| WYMIARY | DMC | SILNIK 2.2 H3-POWER | KOD | LIGHT | |
|---------------------------|-------|------------------------|-----------|---------------------------|--------------------------|
| | | | | CENA NETTO PROMOCYJNA* | CENA NETTO KATALOGOWA |
| L2 Rozstaw osi 3450 mm | 3.5 t | 140 KM | 290.AD3.2 | 101 530 | 146-087 |
| L3 Rozstaw osi 4035 mm | 3.5 t | 140 KM | 290.BD3.2 | 102 640 | 147-687 |

CENNIK DUCATO – MAXI KABINA

| WYMIARY | DMC | SILNIK 2.2 H3-POWER | KOD | MAXI | | MAXI HD 2.2 H3-POWER EURO VI | | |
|----------------------------|-------|------------------------|-----------|---------------------------|--------------------------|------------------------------|---------------------------|--------------------------|
| | | | | CENA NETTO PROMOCYJNA* | CENA NETTO KATALOGOWA | KOD | CENA NETTO PROMOCYJNA* | CENA NETTO KATALOGOWA |
| L2 Rozstaw osi 3450 mm | 3.5 t | 140 KM | 295.AC3.2 | 98 060 | 141-087 | | | |
| L2+ Rozstaw osi 3800 mm | 3.5 t | 140 KM | 295.LC3.2 | 99 100 | 142-587 | | | |
| | | 180 KM | 295.LC5.2 | 104 170 | 149-887 | | | |
| L3 Rozstaw osi 4035 mm | 3.5 t | 140 KM | 295.BC3.2 | 99 170 | 142-687 | 295.BCU.2 | 93 490 | 140-587 |
| | | 180 KM AT | 295.BC6.2 | 111 750 | 160-787 | | | |
| | | 180 KM | 295.BC5.2 | 104 240 | 149-987 | 295.BCY.2 | 98 340 | 147-887 |
| L4 Rozstaw osi 4035 mm | 3.5 t | 140 KM | 295.CC3.2 | 99 240 | 142-787 | 295.CCU.2 | 93 560 | 140-687 |
| | | 180 KM AT | | | | 295.CCZ.2 | 106 990 | 160-887 |
| | | 180 KM | 295.CC5.2 | 104 310 | 150-087 | 295.CCY.2 | 98 410 | 147-987 |

HD - Heavy Duty tzn. wersje przeznaczone do ciężkich zabudów powyżej 2.8t, objęte normą emisji spalin EURO VI E
AT - wersje z automatyczną skrzynią biegów

CENNIK DUCATO – MAXI PODWÓJNA KABINA

| WYMIARY | DMC | SILNIK 2.2 H3-POWER | KOD | MAXI | |
|---------------------------|-------|------------------------|-----------|---------------------------|--------------------------|
| | | | | CENA NETTO PROMOCYJNA* | CENA NETTO KATALOGOWA |
| L3 Rozstaw osi 4035 mm | 3.5 t | 140 KM | 295.BD3.2 | 104 240 | 149-987 |
| | | 180 KM AT | 295.BD6.2 | 116 820 | 168-087 |
| L4 Rozstaw osi 4035 mm | 3.5 t | 140 KM | 295.CD3.2 | 104 310 | 150-087 |
| | | 180 KM | 295.CD5.2 | 109 380 | 157-387 |

CENNIK DUCATO – MAXI KABINA ZE SKRZYNIĄ FABRYCZNĄ

| WYMIARY | DMC | SILNIK 2.2 H3-POWER | KOD | MAXI | |
|----------------------------|-------|------------------------|-----------|---------------------------|--------------------------|
| | | | | CENA NETTO PROMOCYJNA* | CENA NETTO KATALOGOWA |
| L2+ Rozstaw osi 3800 mm | 3.5 t | 140 KM | 295.L73.2 | 109 240 | 157-187 |
| | | 140 KM AT | 295.L74.2 | 116 750 | 167-987 |
| L3 Rozstaw osi 4035 mm | 3.5 t | 140 KM | 295.B73.2 | 109 310 | 157-287 |
| L4 Rozstaw osi 4035 mm | 3.5 t | 140 KM | 295.C73.2 | 109 380 | 157-387 |

CENNIK DUCATO – PODWÓJNA KABINA ZE SKRZYNIĄ FABRYCZNĄ

| WYMIARY | DMC | SILNIK 2.2 H3-POWER | KOD | MAXI | |
|---------------------------|-------|------------------------|-----------|---------------------------|--------------------------|
| | | | | CENA NETTO PROMOCYJNA* | CENA NETTO KATALOGOWA |
| L2 Rozstaw osi 3450 mm | 3.5 t | 140 KM | 295.A93.2 | 113 280 | 162-987 |
| L3 Rozstaw osi 4035 mm | 3.5 t | 140 KM | 295.B93.2 | 114 390 | 164-587 |
| L4 Rozstaw osi 4035 mm | 3.5 t | 140 KM | 295.C93.2 | 114 460 | 164-687 |

AT - wersje z automatyczną skrzynią biegów

CENNIK DUCATO – MAXI WYWROTKA 1-STRONNA

| WYMIARY | DMC | SILNIK 2.2 H3-POWER | MAXI | | |
|---------------------------|-------|------------------------|-----------------------------|---------------------------|--------------------------|
| | | | KOD | CENA NETTO PROMOCYJNA* | CENA NETTO KATALOGOWA |
| L2 Rozstaw osi 3450 mm | 3.5 t | 140 KM | 295.A73.2 + AX9 + 077 + 6JA | 123 750 | 170-687 |
| | | 140 KM AT | 295.A74.2 + AX9 + 077 + 6JA | 131 580 | 181-487 |
| L3 Rozstaw osi 4035 mm | 3.5 t | 140 KM | 295.B73.2 + AX9 + 077 + 6JA | 126 430 | 174-387 |
| | | 180 KM | 295.B75.2 + AX9 + 077 + 6JA | 131 720 | 181-687 |
| | | 180 KM AT | 295.B76.2 + AX9 + 077 + 6JA | 139 550 | 192-487 |

CENNIK DUCATO – MAXI WYWROTKA 3-STRONNA

| WYMIARY | DMC | SILNIK 2.2 H3-POWER | MAXI | | |
|---------------------------|-------|------------------------|-----------------------------------|---------------------------|--------------------------|
| | | | KOD | CENA NETTO PROMOCYJNA* | CENA NETTO KATALOGOWA |
| L2 Rozstaw osi 3450 mm | 3.5 t | 140 KM | 295.A73.2 + A2Q + 4GM + 4HB + 4EA | 136 150 | 187-787 |
| | | 140 KM AT | 295.A74.2 + A2Q + 4GM + 4HB + 4EA | 143 980 | 198-587 |
| L3 Rozstaw osi 4035 mm | 3.5 t | 140 KM | 295.B73.2 + A2Q + 4GM + 4HB + 4EA | 140 060 | 193-187 |
| | | 180 KM | 295.B75.2 + A2Q + 4GM + 4HB + 4EA | 145 350 | 200-487 |
| | | 180 KM AT | 295.B76.2 + A2Q + 4GM + 4HB + 4EA | 153 180 | 211-287 |

CENNIK DUCATO – MAXI WYWROTKA 3-STRONNA Z PODWÓJNĄ KABINĄ

| WYMIARY | DMC | SILNIK 2.2 H3-POWER | MAXI | | |
|---------------------------|-------|------------------------|-----------------------------------|---------------------------|--------------------------|
| | | | KOD | CENA NETTO PROMOCYJNA* | CENA NETTO KATALOGOWA |
| L3 Rozstaw osi 3450 mm | 3.5 t | 140 KM | 295.B93.2 + A2Q + 4GM + 4HB + 4EA | 139 340 | 200-487 |
| | | 180 KM AT | 295.B96.2 + A2Q + 4GM + 4HB + 4EA | 151 920 | 218-587 |

AT - wersje z automatyczną skrzynią biegów

CENNIK DUCATO KONTENER

| WYMIARY | DMC | SILNIK 2.2 H3-POWER | MAXI | | |
|---------------------------|-------|------------------------|-------------------------------------|---------------------------|--------------------------|
| | | | KOD | CENA NETTO PROMOCYJNA* | CENA NETTO KATALOGOWA |
| L3 Rozstaw osi 4035 mm | 3.5 t | 140 KM | 295.BC3.2 + C3X+4GM+54Q+391+C7D+4HH | 140 420 | 193-687 |
| | | 180 KM | 295.BC5.2 + C3X+4GM+54Q+391+C7D+4HH | 145 720 | 200-987 |
| | | 180 KM AT | 295.BC6.2 + C3X+4GM+54Q+391+C7D+4HH | 153 550 | 211-787 |
| L4 Rozstaw osi 4035 mm | 3.5 t | 140 KM | 295.CC3.2 + C3X+4GM+54Q+391+C7D+4HH | 140 500 | 193-787 |
| | | 180 KM | 295.CC5.2 + C3X+4GM+54Q+391+C7D+4HH | 149 410 | 206-087 |
| | | 180 KM AT | 295.CC6.2 + C3X+4GM+54Q+391+C7D+4HH | 157 240 | 216-887 |

CENNIK DUCATO KONTENER Z WINDĄ

| WYMIARY | DMC | SILNIK 2.2 H3-POWER | LIGHT | | |
|---------------------------|-------|------------------------|---|---------------------------|--------------------------|
| | | | KOD | CENA NETTO PROMOCYJNA* | CENA NETTO KATALOGOWA |
| L3 Rozstaw osi 4035 mm | 3.5 t | 140 KM | 295.BCU.2 + C3Y+C8Q+4EA+4GM+54Q+391+C7D+4HH | 155 650 | 214-687 |
| | | 180 KM | 295.BCY.2 + C3Y+C8Q+4EA+4GM+54Q+391+C7D+4HH | 160 940 | 221-987 |
| | | 180 KM AT | 295.BCZ.2 + C3Y+C8Q+4EA+4GM+54Q+391+C7D+4HH | 170 290 | 234-887 |
| L4 Rozstaw osi 4035 mm | 3.5 t | 140 KM | 295.CCU.2 + C3Y+C8Q+4EA+4GM+54Q+391+C7D+4HH | 155 720 | 214-787 |
| | | 180 KM | 295.CCY.2 + C3Y+C8Q+4EA+4GM+54Q+391+C7D+4HH | 161 010 | 222-087 |
| | | 180 KM AT | 295.CCZ.2 + C3Y+C8Q+4EA+4GM+54Q+391+C7D+4HH | 170 370 | 234-987 |

| WYMIARY | DMC | SILNIK 2.2 H3-POWER | MAXI | | |
|---------------------------|-------|------------------------|---|---------------------------|--------------------------|
| | | | KOD | CENA NETTO PROMOCYJNA* | CENA NETTO KATALOGOWA |
| L3 Rozstaw osi 4035 mm | 3.5 t | 140 KM | 295.BC3.2 + C3Y+C8Q+4EA+4GM+54Q+391+C7D+4HH | 155 650 | 214-687 |
| | | 180 KM | 295.BC5.2 + C3Y+C8Q+4EA+4GM+54Q+391+C7D+4HH | 160 940 | 221-987 |
| | | 180 KM AT | 295.BC6.2 + C3Y+C8Q+4EA+4GM+54Q+391+C7D+4HH | 168 770 | 232-787 |
| L4 Rozstaw osi 4035 mm | 3.5 t | 140 KM | 295.CC3.2 + C3Y+C8Q+4EA+4GM+54Q+391+C7D+4HH | 155 720 | 214-787 |
| | | 180 KM | 295.CC5.2 + C3Y+C8Q+4EA+4GM+54Q+391+C7D+4HH | 161 010 | 222-087 |
| | | 180 KM AT | 295.CC6.2 + C3Y+C8Q+4EA+4GM+54Q+391+C7D+4HH | 168 840 | 232-887 |

AT - wersje z automatyczną skrzynią biegów

CENNIK E-DUCATO FURGON

| WYMIARY | DMC | BATERIA | KABINA | | |
|-----------------------------|--------|---------|-----------|------------------------|-----------------------|
| | | | KOD | CENA NETTO PROMOCYJNA* | CENA NETTO KATALOGOWA |
| L3H2 Rozstaw osi 4035 mm | 3.5 t | 110 kWh | 505.BG1.2 | 175 900 | 256-787 |
| | 4.25 t | 110 kWh | 505.GG1.2 | 178 910 | 261-187 |
| L3H3 Rozstaw osi 4035 mm | 3.5 t | 110 kWh | 505.BA1.2 | 177 950 | 259-787 |
| | 4.25 t | 110 kWh | 505.GA1.2 | 180 970 | 264-187 |
| L4H2 Rozstaw osi 4035 mm | 3.5 t | 110 kWh | 505.CG1.2 | 177 950 | 259-787 |
| | 4.25 t | 110 kWh | 505.HG1.2 | 180 970 | 264-187 |
| L4H3 Rozstaw osi 4035 mm | 3.5 t | 110 kWh | 505.CA1.2 | 180 010 | 262-787 |
| | 4.25 t | 110 kWh | 505.HA1.2 | 183 020 | 267-187 |

CENNIK E-DUCATO FURGON (ZABUDOWA BRYGADOWA)

| WYMIARY | DMC | BATERIA | MAXI | | |
|-----------------------------|--------|---------|---------------------|------------------------|-----------------------|
| | | | KOD | CENA NETTO PROMOCYJNA* | CENA NETTO KATALOGOWA |
| L4H2 Rozstaw osi 4035 mm | 4.25 t | 110 kWh | 505.HG1.2 + Z6L+644 | 193 300 | 282-187 |

CENNIK E-DUCATO KABINA

| WYMIARY | DMC | BATERIA | KABINA | | |
|---------------------------|--------|---------|-----------|------------------------|-----------------------|
| | | | KOD | CENA NETTO PROMOCYJNA* | CENA NETTO KATALOGOWA |
| L3 Rozstaw osi 4035 mm | 3.5 t | 110 kWh | 505.BC1.2 | 160 530 | 245-087 |
| | 4.25 t | 110 kWh | 505.GC1.2 | 163 410 | 249-487 |
| L4 Rozstaw osi 4035 mm | 3.5 t | 110 kWh | 505.CC1.2 | 160 600 | 245-187 |
| | 4.25 t | 110 kWh | 505.HC1.2 | 163 480 | 249-587 |

CENNIK E-DUCATO KABINA ZE SKRZYNIĄ FABRYCZNĄ

| WYMIARY | DMC | BATERIA | KABINA | | |
|---------------------------|--------|---------|-----------|------------------------|-----------------------|
| | | | KOD | CENA NETTO PROMOCYJNA* | CENA NETTO KATALOGOWA |
| L3 Rozstaw osi 4035 mm | 3.5 t | 110 kWh | 505.B71.2 | 177 890 | 259-687 |
| | 4.25 t | 110 kWh | 505.G71.2 | 180 900 | 264-087 |
| L4 Rozstaw osi 4035 mm | 3.5 t | 110 kWh | 505.C71.2 | 177 950 | 259-787 |
| | 4.25 t | 110 kWh | 505.H71.2 | 180 970 | 264-187 |

CENNIK E-DUCATO WYWROTKA 1-STRONNA

| WYMIARY | DMC | BATERIA | KABINA | | |
|---------------------------|--------|---------|-----------------------------|------------------------|-----------------------|
| | | | KOD | CENA NETTO PROMOCYJNA* | CENA NETTO KATALOGOWA |
| L3 Rozstaw osi 4035 mm | 4.25 t | 110 kWh | 505.G71.2 + AX9 + 077 + 6JA | 192 540 | 281,087 |

CENNIK E-DUCATO WYWROTKA 3-STRONNA

| WYMIARY | DMC | BATERIA | KABINA | | |
|---------------------------|--------|---------|-----------------------|------------------------|-----------------------|
| | | | KOD | CENA NETTO PROMOCYJNA* | CENA NETTO KATALOGOWA |
| L3 Rozstaw osi 4035 mm | 4.25 t | 110 kWh | 505.G71.2 + A2Q + 4EA | 215 750 | 297,587 |

PAKIETY W DUCATO

| AVT | PAKIET WORKSITE LIGHT (nieдоступny dla wersji L2H1) |
|----------------------------|---|
| 941 | Traction + oraz asystent zjazdu ze wzniesienia |
| 077 | Wzmocnione zawieszenie tylne z podwójnymi resorami |
| 980 | Pełnowymiarowe koło zapasowe |
| 786 | System podtrzymujący koło zapasowe |
| CENA NETTO: 3400 zł | |

| C7G | PAKIET CARGO (dla wersji L2-L3) |
|----------------------------|--|
| 361 | Ochronne panele boczne przedziału ładunkowego do wysokości pasów |
| 823 | Gniazdo 12V w przestrzeni ładunkowej |
| 619 | Drzwi tylne otwierane pod kątem 270 stopni |
| LHA | Oświetlenie LED w przedziale ładunkowym |
| CENA NETTO: 2160 zł | |

| C7F | PAKIET CARGO XL (dla wersji L4) |
|----------------------------|--|
| 823 | Gniazdo 12V w przestrzeni ładunkowej |
| 619 | Drzwi tylne otwierane pod kątem 270 stopni |
| LHA | Oświetlenie LED w przedziale ładunkowym |
| CENA NETTO: 1680 zł | |

| AX6 | PAKIET CITY KABINA (tylko Podwozie) |
|----------------------------|---|
| 341 | Elektryczne składanie lusterek bocznych |
| GRG | Cyfrowe lusterko wsteczne |
| CENA NETTO: 2900 zł | |

| AW5 | PAKIET HANDSFREE & SOCKET |
|----------------------------|--|
| GX4 | System bezkluczykowego dostępu Keyless |
| 026 | Elektryczny hamulec postojowy |
| JKU | Gniazdo 230V |
| CENA NETTO: 2400 zł | |

| AW6 | PAKIET HANDSFREE & CENTRAL GLOVEBOX |
|----------------------------|--|
| GX4 | System bezkluczykowego dostępu Keyless |
| 026 | Elektryczny hamulec postojowy |
| 6ZQ | Zamykany schowek pomiędzy fotelami |
| CENA NETTO: 2200 zł | |

| AVU | PAKIET WORKSITE MAXI |
|----------------------------|--|
| 941 | Traction + oraz asystent zjazdu ze wzniesienia |
| 144 | Opony wielosezonowe (225/75 R16C) |
| 077 | Wzmocnione zawieszenie tylne z podwójnymi resorami |
| 980 | Pełnowymiarowe koło zapasowe |
| 786 | System podtrzymujący koło zapasowe |
| 4BJ | Plastikowe listwy ochronne na przednich nadkolach |
| CENA NETTO: 4100 zł | |

| AW9 | PAKIET TECHNO |
|----------------------------|---|
| 2PZ | Radio 10-calowe z nawigacją, Bluetooth, Carplay/Android Auto, DAB i sterowaniem na kierownicy |
| RS3 | Podwójny port USB w miejscu gniazda zapalniczki |
| 140 | Klimatyzacja automatyczna |
| RTK | Usługi łączności |
| CENA NETTO: 6800 zł | |

| AWA | PAKIET TECHNO PLUS |
|----------------------------|---|
| 2PZ | Radio 10-calowe z nawigacją, Bluetooth, Carplay/Android Auto, DAB i sterowaniem na kierownicy |
| RS3 | Podwójny port USB w miejscu gniazda zapalniczki |
| 140 | Klimatyzacja automatyczna |
| RTK | Usługi łączności |
| RFX | Bezprzewodowa ładowarka do smartfona |
| 2QF | Cyfrowy panel zegarów 7" |
| CENA NETTO: 8000 zł | |

| AYZ | PAKIET VISIBILITY |
|----------------------------|---|
| LPZ | Światła przeciwmgielne z doświetlaniem zakrętów |
| 051 | Czujnik deszczu i zmierzchu |
| CENA NETTO: 1200 zł | |

| 38C | PAKIET VISIBILITY PLUS |
|----------------------------|---|
| LPZ | Światła przeciwmgielne z doświetlaniem zakrętów |
| 051 | Czujnik deszczu i zmierzchu |
| 9WE | Reflektory przednie Full LED |
| CENA NETTO: 3600 zł | |

| AW8 | PAKIET CITY PLUS |
|----------------------------|---|
| 341 | Elektryczne składanie lusterek bocznych |
| XAN | System monitorowania martwego pola oraz system rozpoznawania ruchu poprzecznego (tylko VAN) |
| GRG | Cyfrowe lusterko wsteczne |
| 2V8 | Czujniki parkowania wokół pojazdu |
| CENA NETTO: 5800 zł | |

PAKIETY W DUCATO

| AYK | PAKIET PREMIUM CAB (dla Podwozi, tylko z tapicerką Lounge 8RS/076) |
|----------------------------|--|
| 0XW | Deska rozdzielcza Techno z chromowanymi wlotami powietrza |
| 320 | Skórzana kierownica i gałka zmiany biegów |
| 7WV | Schówek pod fotelem kierowcy |
| 50E | Obudowy mocowań foteli |
| CENA NETTO: 1000 zł | |

| AYM | PAKIET PREMIUM CAB AMORTYZOWANY FOTEL (dla Podwozi, tylko z tapicerką Lounge 8RS/076) |
|----------------------------|---|
| 0XW | Deska rozdzielcza Techno z chromowanymi wlotami powietrza |
| 320 | Skórzana kierownica i gałka zmiany biegów |
| 640 | Siedzenie kierowcy amortyzowane |
| 50E | Obudowy mocowań foteli |
| CENA NETTO: 2200 zł | |

| C7B | PAKIET PREMIUM VAN (dla Furgonów, tylko z tapicerką Lounge 8RS/076) |
|----------------------------|---|
| 316 | Kamera cofania z dynamicznymi kolorowymi liniami wyznaczającymi trajektorię ruchu pojazdu |
| 320 | Kierownica + dźwignia zmiany biegów obszyte skórą ekologiczną |
| 0XW | Deska rozdzielcza Techno z chromowanymi wlotami powietrza |
| 50E | Obudowy mocowań foteli |
| 7WV | Schówek pod fotelem kierowcy |
| CENA NETTO: 1920 zł | |

| C7C | PAKIET PREMIUM VAN + AMORTYZOWANY FOTEL (dla Furgonów, tylko z tapicerką Lounge 8RS/076) |
|----------------------------|--|
| 316 | Kamera cofania z dynamicznymi kolorowymi liniami wyznaczającymi trajektorię ruchu pojazdu |
| 320 | Kierownica + dźwignia zmiany biegów obszyte skórą ekologiczną |
| 0XW | Deska rozdzielcza Techno z chromowanymi wlotami powietrza |
| 50E | Obudowy mocowań foteli |
| 640 | Siedzenie kierowcy amortyzowane |
| CENA NETTO: 3120 zł | |

| AWN | PAKIET CARGO CREW VAN (tylko dla zabudowy brygadowej) |
|----------------------------|---|
| 835 | Półka pod sufitem |
| 619 | Drzwi tylne otwierane pod kątem 270 stopni |
| 823 | Gniazdo 12V w przestrzeni ładunkowej |
| CENA NETTO: 1700 zł | |

| AWE | PAKIET CONVERSION |
|----------------------------|---|
| 081 | Skrzynka techniczna dla firm zabudowujących (z podłączeniem pod zabudowę) |
| 782 | Akumulator wzmocniony (do 105 Ah) |
| 7KK | Wzmocniony alternator 200A |
| CENA NETTO: 1200 zł | |

| AYP | PAKIET STYLE BLACK 1 (dla modeli Light) |
|----------------------------|--|
| MBP | Zderzak w kolorze nadwozia |
| 901 | Próg ładunkowy w kolorze czarnym |
| 431 | Felgi aluminiowe 16" czarno-srebrne (dla modeli Light) |
| CENA NETTO: 3600 zł | |

| AYQ | PAKIET STYLE BLACK 2 (dla modeli Maxi i AT) |
|----------------------------|---|
| MBP | Zderzak w kolorze nadwozia |
| 901 | Próg ładunkowy w kolorze czarnym |
| 1LR | Felgi aluminiowe 16" - czarno-srebrne "Gwiazda" (dla Maxi i AT) |
| CENA NETTO: 3600 zł | |

| BPA | GRUPA PAKIETÓW: EASY DRIVING + VISIBILITY + CITY PLUS |
|----------------------------|---|
| 5F8 | PAKIET EASY DRIVING MY24 (adaptacyjny tempomat >30km/h) |
| LPZ | Światła przeciwmgielne z doświetlaniem zakrętów |
| 051 | Czujnik deszczu i zmierzchu |
| 341 | Elektryczne składanie lusterek bocznych |
| XAN | System monitorowania martwego pola oraz system rozpoznawania ruchu poprzecznego (tylko VAN) |
| GRG | Cyfrowe lusterko wsteczne |
| 2V8 | Czujniki parkowania wokół pojazdu |
| CENA NETTO: 7300 zł | |

| BPB | GRUPA PAKIETÓW: EASY DRIVING + VISIBILITY PLUS + CITY PLUS |
|----------------------------|---|
| 5F8 | PAKIET EASY DRIVING MY24 (adaptacyjny tempomat >30km/h) |
| LPZ | Światła przeciwmgielne z doświetlaniem zakrętów |
| 051 | Czujnik deszczu i zmierzchu |
| 9WE | Reflektory przednie Full LED |
| 341 | Elektryczne składanie lusterek bocznych |
| XAN | System monitorowania martwego pola oraz system rozpoznawania ruchu poprzecznego (tylko VAN) |
| GRG | Cyfrowe lusterko wsteczne |
| 2V8 | Czujniki parkowania wokół pojazdu |
| CENA NETTO: 9700 zł | |

PAKIETY W DUCATO

| CD8 | GRUPA PAKIETÓW: WINTER + PREMIUM CAB + HANDSFREE & SOCKET |
|----------------------------|---|
| 887 | Dodatkowe ogrzewanie kabiny |
| 453 | Podgrzewany fotel kierowcy |
| 253 | Ogrzewana przednia szyba |
| 205 | Ogrzewanie postojowe Webasto: z programatorem |
| 0XW | Deska rozdzielcza Techno z chromowanymi wlotami powietrza |
| 320 | Skórzana kierownica i gałka zmiany biegów |
| 7WV | Schówek pod fotelem kierowcy |
| 50E | Obudowy mocowań foteli |
| GX4 | System bezkluczykowego dostępu Keyless |
| 026 | Elektryczny hamulec postojowy |
| JKU | Gniazdo 230V |
| 316 | Kamera cofania z dynamicznymi kolorowymi liniami wyznaczającymi trajektorię ruchu pojazdu |
| CENA NETTO: 8200 zł | |

| CDF | GRUPA PAKIETÓW: WINTER + PREMIUM CAB + HANDSFREE & GLOVEBOX |
|----------------------------|---|
| 887 | Dodatkowe ogrzewanie kabiny |
| 453 | Podgrzewany fotel kierowcy |
| 253 | Ogrzewana przednia szyba |
| 205 | Ogrzewanie postojowe Webasto: z programatorem |
| 0XW | Deska rozdzielcza Techno z chromowanymi wlotami powietrza |
| 320 | Skórzana kierownica i gałka zmiany biegów |
| 7WV | Schówek pod fotelem kierowcy |
| 50E | Obudowy mocowań foteli |
| GX4 | System bezkluczykowego dostępu Keyless |
| 026 | Elektryczny hamulec postojowy |
| 6ZQ | Zamykany schówek pomiędzy fotelami |
| 316 | Kamera cofania z dynamicznymi kolorowymi liniami wyznaczającymi trajektorię ruchu pojazdu |
| CENA NETTO: 8200 zł | |

| BPF | GRUPA PAKIETÓW: STYLE 1 + VISIBILITY PLUS + CITY PLUS |
|-----------------------------|---|
| MBP | Zderzak w kolorze nadwozia |
| 901 | Próg załadunkowy w kolorze czarnym |
| 431 | Felgi aluminiowe 16" czarno-srebrne (dla modeli Light) |
| LPZ | Światła przeciwmgielne z doświetlaniem zakrętów |
| 051 | Czujnik deszczu i zmierzchu |
| 9WE | Reflektory przednie Full LED |
| 341 | Elektryczne składanie lusterek bocznych |
| XAN | System monitorowania martwego pola oraz system rozpoznawania ruchu poprzecznego (tylko VAN) |
| GRG | Cyfrowe lusterko wsteczne |
| 2V8 | Czujniki parkowania wokół pojazdu |
| CENA NETTO: 11200 zł | |

| BPG | GRUPA PAKIETÓW: STYLE 2 + VISIBILITY PLUS + CITY PLUS |
|-----------------------------|---|
| MBP | Zderzak w kolorze nadwozia |
| 901 | Próg załadunkowy w kolorze czarnym |
| 1LR | Felgi aluminiowe 16" - czarno-srebrne "Gwiazda" (dla Maxi i AT) |
| LPZ | Światła przeciwmgielne z doświetlaniem zakrętów |
| 051 | Czujnik deszczu i zmierzchu |
| 9WE | Reflektory przednie Full LED |
| 341 | Elektryczne składanie lusterek bocznych |
| XAN | System monitorowania martwego pola oraz system rozpoznawania ruchu poprzecznego (tylko VAN) |
| GRG | Cyfrowe lusterko wsteczne |
| 2V8 | Czujniki parkowania wokół pojazdu |
| CENA NETTO: 11200 zł | |

| C97 | GRUPA PAKIETÓW: TECHNO + PREMIUM CAB + VISIBILITY PLUS |
|-----------------------------|---|
| 2PZ | Radio 10-calowe z nawigacją, Bluetooth, Carplay/Android Auto, DAB i sterowaniem na kierownicy |
| RS3 | Podwójny port USB w miejscu gniazda zapalniczki |
| 140 | Klimatyzacja automatyczna |
| 0XW | Deska rozdzielcza Techno z chromowanymi wlotami powietrza |
| 320 | Kierownica + dźwignia zmiany biegów obszyte skórą ekologiczną |
| 7WV | Schówek pod fotelem kierowcy |
| 50E | Obudowy mocowań foteli |
| LPZ | Światła przeciwmgielne z doświetlaniem zakrętów |
| 051 | Czujnik deszczu i zmierzchu |
| 9WE | Reflektory przednie Full LED |
| 316 | Kamera cofania z dynamicznymi kolorowymi liniami wyznaczającymi trajektorię ruchu pojazdu |
| CENA NETTO: 10600 zł | |

| C91 | PAKIET MAGIC FIAT (dla Furgonów L2-L3) |
|----------------------------|---|
| 1RB | Radio 7" Bluetooth + DAB + CP/AA |
| RS3 | Podwójny port USB w miejscu gniazda zapalniczki |
| 2QC | Dwumiejscowe siedzenie pasażera z funkcją mobilnego biura i ruchomym stolikiem |
| 0XW | Deska rozdzielcza Techno z chromowanymi wlotami powietrza |
| 320 | Kierownica + dźwignia zmiany biegów obszyte skórą ekologiczną |
| 7WV | Schówek pod fotelem kierowcy |
| 50E | Obudowy mocowań foteli |
| LPZ | Światła przeciwmgielne z doświetlaniem zakrętów |
| 051 | Czujnik deszczu i zmierzchu |
| 316 | Kamera cofania z dynamicznymi kolorowymi liniami wyznaczającymi trajektorię ruchu pojazdu |
| 361 | Ochronne panele boczne przedziału ładunkowego do wysokości pasów |
| 823 | Gniazdo 12V w przestrzeni ładunkowej |
| 619 | Drzwi tylne otwierane pod kątem 270 stopni |
| LHA | Oświetlenie LED w przedziale ładunkowym |
| CENA NETTO: 5500 zł | |

PAKIETY W DUCATO

| C96 | PAKIET AUTONOMICZNEJ JAZDY POZIOMU 2 - ICE + REFLEKTORY PRZEDNIE FULL LED (tylko z tapicerką 8RS, tylko dla wersji spalinowych AT8) |
|-----------------------------|---|
| 8JP | System autonomicznej jazdy poziomu 2 (zawiera adaptacyjny tempomat Stop & Go z ogranicznikiem prędkości, asystenta toru jazdy oraz asystenta jazdy w korku) |
| 2PZ | Radio 10-calowe z nawigacją, Bluetooth, Carplay/Android Auto, DAB i sterowaniem na kierownicy |
| RS3 | Podwójny port USB w miejscu gniazda zapalniczki |
| JKU | Gniazdo 230V |
| 0XW | Deska rozdzielcza Techno z chromowanymi wlotami powietrza |
| 320 | Kierownica + dźwignia zmiany biegów obszyte skórą ekologiczną |
| 50E | Obudowy mocowań foteli |
| 316 | Kamera cofania z dynamicznymi kolorowymi liniami wyznaczającymi trajektorię ruchu pojazdu |
| GX4 | System bezkluczykowego dostępu Keyless |
| RFX | Bezprzewodowa ładowarka do smartfona |
| 026 | Elektryczny hamulec postojowy |
| 140 | Klimatyzacja automatyczna |
| 2QF | Cyfrowy panel zegarów 7" |
| 7WV | Schówek pod fotelem kierowcy |
| LPZ | Światła przeciwmgielne z doświetlaniem zakrętów |
| 051 | Czujnik deszczu i zmierzchu |
| 9WE | Reflektory przednie Full LED |
| CENA NETTO: 16800 zł | |

| C95 | PAKIET AUTONOMICZNEJ JAZDY POZIOMU 2 - ICE (tylko z tapicerką 8RS, tylko dla wersji spalinowych AT8) |
|-----------------------------|---|
| 8JP | System autonomicznej jazdy poziomu 2 (zawiera adaptacyjny tempomat Stop & Go z ogranicznikiem prędkości, asystenta toru jazdy oraz asystenta jazdy w korku) |
| 2PZ | Radio 10-calowe z nawigacją, Bluetooth, Carplay/Android Auto, DAB i sterowaniem na kierownicy |
| RS3 | Podwójny port USB w miejscu gniazda zapalniczki |
| JKU | Gniazdo 230V |
| 0XW | Deska rozdzielcza Techno z chromowanymi wlotami powietrza |
| 320 | Kierownica + dźwignia zmiany biegów obszyte skórą ekologiczną |
| 50E | Obudowy mocowań foteli |
| 316 | Kamera cofania z dynamicznymi kolorowymi liniami wyznaczającymi trajektorię ruchu pojazdu |
| GX4 | System bezkluczykowego dostępu Keyless |
| RFX | Bezprzewodowa ładowarka do smartfona |
| 026 | Elektryczny hamulec postojowy |
| 140 | Klimatyzacja automatyczna |
| 2QF | Cyfrowy panel zegarów 7" |
| 7WV | Schówek pod fotelem kierowcy |
| LPZ | Światła przeciwmgielne z doświetlaniem zakrętów |
| 051 | Czujnik deszczu i zmierzchu |
| CENA NETTO: 14400 zł | |

| C92 | PAKIET MAGIC FIAT (dla Furgonów L4) |
|----------------------------|---|
| 1RB | Radio 7" Bluetooth + DAB + CP/AA |
| RS3 | Podwójny port USB w miejscu gniazda zapalniczki |
| 2QC | Dwumiejscowe siedzenie pasażera z funkcją mobilnego biura i ruchomym stolikiem |
| 0XW | Deska rozdzielcza Techno z chromowanymi wlotami powietrza |
| 320 | Kierownica + dźwignia zmiany biegów obszyte skórą ekologiczną |
| 7WV | Schówek pod fotelem kierowcy |
| 50E | Obudowy mocowań foteli |
| LPZ | Światła przeciwmgielne z doświetlaniem zakrętów |
| 051 | Czujnik deszczu i zmierzchu |
| 316 | Kamera cofania z dynamicznymi kolorowymi liniami wyznaczającymi trajektorię ruchu pojazdu |
| 823 | Gniazdo 12V w przestrzeni ładunkowej |
| 619 | Drzwi tylne otwierane pod kątem 270 stopni |
| LHA | Oświetlenie LED w przedziale ładunkowym |
| CENA NETTO: 5500 zł | |

PAKIETY W E-DUCATO

| W | PAKIET WORKSITE N2 (BEV) |
|----------------------------|--|
| 941 | Traction + oraz asystent zjazdu ze wzniesienia |
| 144 | Opony wielosezonowe (225/75 R16C) |
| 980 | Pełnowymiarowe koło zapasowe |
| 786 | System podtrzymujący koło zapasowe |
| CENA NETTO: 2400 zł | |

| C8X | PAKIET PREMIUM GLOVEBOX (dla Furgonów elektrycznych) |
|----------------------------|---|
| 2PZ | Radio 10-calowe z nawigacją, Bluetooth, Carplay/Android Auto, DAB i sterowaniem na kierownicy |
| RS3 | Podwójny port USB w miejscu gniazda zapalniczki |
| 6ZQ | Zamykany schowek pomiędzy fotelami |
| 0XW | Deska rozdzielcza Techno z chromowanymi wlotami powietrza |
| 320 | Kierownica + dźwignia zmiany biegów obszyte skórą ekologiczną |
| 50E | Obudowy mocowań foteli |
| 316 | Kamera cofania z dynamicznymi kolorowymi liniami wyznaczającymi trajektorię ruchu pojazdu |
| GX4 | System bezkluczykowego dostępu Keyless |
| RFX | Bezprzewodowa ładowarka do smartfona |
| CENA NETTO: 7440 zł | |

| C8V | PAKIET PREMIUM CAB GLOVEBOX (dla Podwozi elektrycznych) |
|----------------------------|---|
| 2PZ | Radio 10-calowe z nawigacją, Bluetooth, Carplay/Android Auto, DAB i sterowaniem na kierownicy |
| RS3 | Podwójny port USB w miejscu gniazda zapalniczki |
| 6ZQ | Zamykany schowek pomiędzy fotelami |
| 0XW | Deska rozdzielcza Techno z chromowanymi wlotami powietrza |
| 320 | Kierownica + dźwignia zmiany biegów obszyte skórą ekologiczną |
| 50E | Obudowy mocowań foteli |
| GX4 | System bezkluczykowego dostępu Keyless |
| RFX | Bezprzewodowa ładowarka do smartfona |
| CENA NETTO: 6500 zł | |

| C8T | PAKIET TECH NAV (dla elektrycznych) |
|----------------------------|---|
| 2PZ | Radio 10-calowe z nawigacją, Bluetooth, Carplay/Android Auto, DAB i sterowaniem na kierownicy |
| RS3 | Podwójny port USB w miejscu gniazda zapalniczki |
| 0XW | Deska rozdzielcza Techno z chromowanymi wlotami powietrza |
| 320 | Kierownica + dźwignia zmiany biegów obszyte skórą ekologiczną |
| 50E | Obudowy mocowań foteli |
| CENA NETTO: 4320 zł | |

| AVY | PAKIET WORKSITE MAXI (BEV) |
|----------------------------|---|
| 941 | Traction + oraz asystent zjazdu ze wzniesienia |
| 144 | Opony wielosezonowe (225/75 R16C) |
| 980 | Pełnowymiarowe koło zapasowe |
| 786 | System podtrzymujący koło zapasowe |
| 4BJ | Plastikowe listwy ochronne na przednich nadkolach |
| CENA NETTO: 3200 zł | |

| AW7 | PAKIET WINTER (BEV) |
|----------------------------|----------------------------|
| 453 | Podgrzewany fotel kierowcy |
| 253 | Ogrzewana przednia szyba |
| CENA NETTO: 1900 zł | |

| C8W | PAKIET PREMIUM SOCKET (dla Furgonów elektrycznych) |
|----------------------------|---|
| 2PZ | Radio 10-calowe z nawigacją, Bluetooth, Carplay/Android Auto, DAB i sterowaniem na kierownicy |
| RS3 | Podwójny port USB w miejscu gniazda zapalniczki |
| JKU | Gniazdo 230V |
| 0XW | Deska rozdzielcza Techno z chromowanymi wlotami powietrza |
| 320 | Kierownica + dźwignia zmiany biegów obszyte skórą ekologiczną |
| 50E | Obudowy mocowań foteli |
| 316 | Kamera cofania z dynamicznymi kolorowymi liniami wyznaczającymi trajektorię ruchu pojazdu |
| GX4 | System bezkluczykowego dostępu Keyless |
| RFX | Bezprzewodowa ładowarka do smartfona |
| CENA NETTO: 8000 zł | |

| C8U | PAKIET PREMIUM CAB SOCKET (dla Podwozi elektrycznych) |
|----------------------------|---|
| 2PZ | Radio 10-calowe z nawigacją, Bluetooth, Carplay/Android Auto, DAB i sterowaniem na kierownicy |
| RS3 | Podwójny port USB w miejscu gniazda zapalniczki |
| JKU | Gniazdo 230V |
| 0XW | Deska rozdzielcza Techno z chromowanymi wlotami powietrza |
| 320 | Kierownica + dźwignia zmiany biegów obszyte skórą ekologiczną |
| 50E | Obudowy mocowań foteli |
| GX4 | System bezkluczykowego dostępu Keyless |
| RFX | Bezprzewodowa ładowarka do smartfona |
| CENA NETTO: 7000 zł | |

PAKIETY W E-DUCATO

| PAKIET COMFORT (dla Furgonów elektrycznych) | |
|--|---|
| C8S | |
| RS3 | Podwójny port USB w miejscu gniazda zapalniczki |
| 316 | Kamera cofania z dynamicznymi kolorowymi liniami wyznaczającymi trajektorię ruchu pojazdu |
| GX4 | System bezkluczykowego dostępu Keyless |
| RFX | Bezprzewodowa ładowarka do smartfona |
| CENA NETTO: 3600 zł | |

| PAKIET COMFORT (dla Podwozi elektrycznych) | |
|---|---|
| C8R | |
| RS3 | Podwójny port USB w miejscu gniazda zapalniczki |
| GX4 | System bezkluczykowego dostępu Keyless |
| RFX | Bezprzewodowa ładowarka do smartfona |
| CENA NETTO: 2640 zł | |

| PAKIET AUTONOMICZNEJ JAZDY POZIOMU 2 - BEV + REFLEKTORY PRZEDNIE FULL LED (tylko dla wersji elektrycznych) | |
|---|---|
| C8Y | |
| 8JP | System autonomicznej jazdy poziomu 2 (zawiera adaptacyjny tempomat Stop & Go z ogranicznikiem prędkości, asystenta toru jazdy oraz asystenta jazdy w korku) |
| 2PZ | Radio 10-calowe z nawigacją, Bluetooth, Carplay/Android Auto, DAB i sterowaniem na kierownicy |
| RS3 | Podwójny port USB w miejscu gniazda zapalniczki |
| JKU | Gniazdo 230V |
| 0XW | Deska rozdzielcza Techno z chromowanymi wlotami powietrza |
| 320 | Kierownica + dźwignia zmiany biegów obszyte skórą ekologiczną |
| 50E | Obudowy mocowań foteli |
| 316 | Kamera cofania z dynamicznymi kolorowymi liniami wyznaczającymi trajektorię ruchu pojazdu |
| GX4 | System bezkluczykowego dostępu Keyless |
| RFX | Bezprzewodowa ładowarka do smartfona |
| LPZ | Światła przeciwmgielne z doświetlaniem zakrętów |
| 051 | Czujnik deszczu i zmierzchu |
| 9WE | Reflektory przednie Full LED |
| CENA NETTO: 14000 zł | |

DUCATO / E-DUCATO – OPCJE STANDARDOWE

| | CENA NETTO |
|---|------------|
| Klimatyzacja manualna | S |
| Elektrycznie sterowane lusterka zewnętrzne | S |
| Podłokietnik i regulacja lędźwiowa fotela kierowcy | S |
| Pełna stalowa przegroda przestrzeni ładunkowej (tylko Furgon) | S |
| Dwumiejscowe siedzenie pasażerów ze składanym stolikiem | S |
| System monitorujący ciśnienie w oponach (TPMS - pomiar pośredni) | S |
| System ESC (rozszerzony o asystenta bocznego wiatru, system stabilizacji przyczepy oraz hamowanie awaryjne) | S |
| Zestaw naprawczy do opon "Fix&Go" | S |
| Poduszka powietrzna kierowcy | S |
| Poduszka powietrzna pasażera | S |
| Czujniki cofania (tylko Furgon) | S |
| Drzwi tylne nieprzeszkłone, otwierane pod kątem 180 stopni (tylko Furgon) | S |
| Światła do jazdy dziennej | S |
| Uchwyty do mocowania ładunku w przedziale ładunkowym (tylko Furgon) | S |
| 90-litrowy zbiornik paliwa | S |
| Alarm dźwiękowy ostrzegający otoczenie w trakcie manewru cofania | S |
| Standardowe elektryczne wspomaganie kierownicy | S |
| PAKIET BEZPIECZEŃSTWA RM24 - System automatycznego hamowania awaryjnego z poprzedzającym go ostrzeżeniem o możliwej kolizji (AEBS - ochrona pieszych i rowerzystów oraz innych pojazdów) - System kontroli pasa ruchu - System rozpoznawania znaków drogowych - System monitorowania skupienia kierowcy - Inteligentny tempomat z rekomendacją dozwolonej prędkości | S |
| Radio z wyświetlaczem 5" Bluetooth + Dab | S |
| Uchwyty na kubek | S |
| Tapicerka Crepe Black + pełne zagłówki | S |
| Zderzak przedni w kolorze czarnym | S |
| Obwódki przednich reflektorów w kolorze czarnym | S |
| Koła stalowe (15" w wersji Light oraz 16" w Maxi/HD/BEV) | S |
| Opony N1 klasy A 215/70 R15C wersji Light oraz 215/75 R16C w wersji Maxi/HD/BEV | S |
| Aerodynamiczny pakiet redukujący emisję CO2: odpowiednio wyprofilowany zderzak oraz aktywna osłona przedniego grilla | S |
| Oslona przedniego grilla w kolorze nadwozia | S |
| Tempomat z ogranicznikiem prędkości | S |
| Moduł telematyczny (m.in. połączenie SOS i Assistance) | S |
| Czujnik zapięcia pasów bezpieczeństwa | S |
| Przygotowanie do montażu kamery cofania (Zestaw instalacyjny - dodatkowo na wyposażeniu samochodu do montażu przez firmę zabudowującą, tylko Kabina/Podwozie) | S |

E-DUCATO – DODATKOWE OPCJE STANDARDOWE

| | CENA NETTO |
|--|------------|
| Elektryczny hamulec postojowy | S |
| Automatyczna klimatyzacja | S |
| Radio 7" Bluetooth + DAB + CP/AA + podwójny port ładowania USB | S |
| Wyświetlacz cyfrowy 7" | S |
| Tapicerka Czarna Lounge "Crepe" podwójne srebrne przeszycia, zagłówek z tapicerką z logo Ducato | S |
| Usługi łączności (m.in. alarm przeciwkradzieżowy, zdalna kontrola, serwisowanie, aktualizacje itp.) | S |
| Ładowarka pokładowa 22 kW wraz z kablem ładowania tryb 3, 3-fazowy 7,4-22 kW, 32 A, 6-metrowy (dostępna od lipca 2025) | S |

S - Standard

Obecność tych opcji w standardzie może nieznacznie się różnić w zależności od wersji

DUCATO / E-DUCATO – CENNIK WYPOSAŻENIA DODATKOWEGO

| KOD | | CENA NETTO |
|-----|--|------------|
| AWN | PAKIET CARGO CREW VAN | 1700 |
| AVT | PAKIET WORKSITE LIGHT | 3400 |
| AVU | PAKIET WORKSITE MAXI | 4100 |
| AVW | PAKIET WORKSITE N2 | 2400 |
| C7G | PAKIET CARGO L2-L3 | 2160 |
| C7F | PAKIET CARGO XL (dla wersji L4) | 1680 |
| AWE | PAKIET CONVERSION | 1200 |
| 4DH | Pełnowymiarowe koło zapasowe z koszem | 1000 |
| AW9 | PAKIET TECHNO | 6800 |
| AWA | PAKIET TECHNO PLUS | 8000 |
| AW5 | PAKIET HANDSFREE & SOCKET | 2400 |
| AW6 | PAKIET HANDSFREE & CENTRAL GLOVEBOX | 2200 |
| AYK | PAKIET PREMIUM CAB | 1000 |
| AYM | PAKIET PREMIUM CAB AMORTYZOWANY FOTEL | 2200 |
| AYZ | PAKIET VISIBILITY | 1200 |
| 38C | PAKIET VISIBILITY PLUS | 3600 |
| 4YR | Pakiet przeciwkradzieżowy (zawiera centralny zamek i alarm) | 1900 |
| AX6 | PAKIET CITY KABINA | 2900 |
| 835 | Półka pod sufitem | 490 |
| 619 | Drzwi tylne otwierane pod kątem 270 stopni | 1460 |
| 077 | Wzmocnione zawieszenie tylne z podwójnymi resorami | 580 |
| 142 | Opony o większym rozmiarze (225/75 R16C) | 1200 |
| 144 | Opony wielosezonowe (225/75 R16C) | 1500 |
| 941 | System kontroli trakcji+ oraz asystent zjazdu ze wzniesienia | 2670 |
| 7KK | Wzmocniony alternator 200A | 970 |
| 782 | Akumulator wzmocniony (do 105 Ah) | 490 |
| 8RS | Tapicerka Czarna Lounge "Crepe" podwójne srebrne przeszycia | 1000 |
| 878 | Kołpaki | 490 |
| 960 | Hak holowniczy demontowalny (nieдоступne dla BEV) | 3200 |
| 029 | Ogrzewanie tylnych szyb | 1210 |
| 042 | Lusterka boczne na wysięgniku 2350 mm | 700 |
| 070 | Przyciemniane tylne szyby | 1500 |
| 0TK | Tachograf smart | 3400 |
| 210 | Lakier metalizowany | 2900 |
| 237 | Metalowa osłona silnika | 500 |
| 292 | Kabina bez tylnej ściany z całkowicie wypełnioną płytą podłogową (Pianale/Platforma) | 0 |
| 297 | Pojedyncze siedzenie pasażera z regulacją oparcia | 150 |
| 391 | Okablowanie Extra Seria | 240 |
| 454 | Pojedynczy fotel pasażera z regulacją wysokości | 240 |
| 4GM | Zawieszenie tylne z podwójnym resorem i stabilizatorem - wzmocnione dla ciężkich zabudów | 1500 |
| 4GT | Przystosowanie pod klimatyzację tylną | 2200 |
| 4HB | Przystosowanie do haka holowniczego (nieдоступne dla BEV) | 1200 |
| 4HH | Oświetlenie obrysowe | 150 |
| 4YV | Trzeci kluczyk z pilotem | 300 |
| 505 | Boczne poduszki powietrzne | 2900 |

Podane ceny są cenami netto zł

DUCATO / E-DUCATO – CENNIK WYPOSAŻENIA DODATKOWEGO

| KOD | | CENA NETTO |
|-----|--|------------|
| 519 | Tylne drzwi dwuskrzydłowe przeszklone | 1210 |
| 520 | Przeszklone drzwi przesuwne po stronie pasażera | 1200 |
| 58E | Ogranicznik prędkości do 90 km/h | 0 |
| 644 | Przesuwne szyby boczne drugiego rzędu | 1700 |
| 6JA | Hak holowniczy zamontowany na stałe (nieдоступne dla BEV) | 2700 |
| 708 | Wielofunkcyjny pilot centralnego zamka (dla wersji do zabudowy) | 240 |
| 727 | Tapicerka ze skóry ekologicznej | 490 |
| 72X | Usunięcie przegrody przestrzeni ładunkowej (pojazd niekompletny) | 0 |
| 743 | Usunięcie tylnej ściany kabiny (tylko do zabudowy, standard dla Pianale/Platformy) | 0 |
| 879 | Usunięcie logo | 0 |
| 8JU | Błaszany stopień pod drzwiami bocznymi | 4100 |
| 8PA | Uchwyt na drabinę i osłony szyb tylnych - do wywrotek | 490 |
| CJ1 | Poduszka powietrzna pasażera (fotel pojedynczy) | 0 |
| AYQ | PAKIET STYLE BLACK 2 | 3600 |
| AW8 | PAKIET CITY PLUS EU | 5800 |
| BPA | GRUPA PAKIETÓW: EASY DRIVING + VISIBILITY + CITY PLUS | 7300 |
| BPB | GRUPA PAKIETÓW: EASY DRIVING + VISIBILITY PLUS + CITY PLUS | 9700 |
| BPC | GRUPA PAKIETÓW: WINTER + PREMIUM CAB + HANDSFREE & SOCKET | 8700 |
| BPD | GRUPA PAKIETÓW: WINTER + PREMIUM CAB + HANDSFREE & GLOVEBOX | 8200 |
| BPG | GRUPA PAKIETÓW: STYLE 2 + VISIBILITY PLUS + CITY PLUS | 11200 |
| 5CK | Lakier Szary Lanzarote | 0 |
| 5CL | Lakier Szary Expedition | 0 |
| 7MB | Homologacja niekompletna (Heavy Duty) | 0 |
| AYP | PAKIET STYLE BLACK 1 | 3600 |
| AVY | PAKIET WORKSITE MAXI (BEV) | 3200 |
| AW7 | PAKIET WINTER (BEV) | 1900 |
| 8P7 | Wywrotka trójstronna | 14000 |
| BPF | GRUPA PAKIETÓW: STYLE 1 + VISIBILITY PLUS + CITY PLUS | 11200 |
| 54Q | Antena AM/FM + DAB zintegrowana w lusterku | 900 |
| 055 | Lewe drzwi boczne przesuwne, pełne (bez szyby) - niedostępne dla wersji o wysokości H3 | 2200 |
| 2QC | Dwumiejscowe siedzenie pasażera z funkcją mobilnego biura i ruchomym stołkiem | 720 |
| 4EA | Światła tylne dla wersji Pianale/Platforma/Wywrotka | 300 |
| AX9 | Wywrotka 1-stronna dla wersji L2 | 12000 |
| AX9 | Wywrotka 1-stronna dla wersji L3 | 14500 |
| A2Q | Wywrotka 3-stronna dla wersji L2 | 29000 |
| A2Q | Wywrotka 3-stronna dla wersji L3 | 34000 |
| C7D | Radio 7" Bluetooth + DAB + CP/AA + podwójny port ładowania USB | 2150 |
| C7C | PAKIET PREMIUM VAN + AMORTYZOWANY FOTEL (dla Furgonów) | 3120 |
| C7B | PAKIET PREMIUM VAN (dla Furgonów) | 1920 |
| C91 | PAKIET MAGIC FIAT (dla Furgonów L2-L3) | 5500 |
| C92 | PAKIET MAGIC FIAT (dla Furgonów L4) | 5500 |
| C8Y | PAKIET AUTONOMICZNEJ JAZDY POZIOMU 2 (BEV) + REFLEKTORY PRZEDNIE FULL LED (tylko dla wersji elektrycznych) | 14000 |
| C8X | PAKIET PREMIUM GLOVEBOX (dla Furgonów elektrycznych) | 7440 |
| C8W | PAKIET PREMIUM SOCKET (dla Furgonów elektrycznych) | 8000 |
| C8V | PAKIET PREMIUM CAB GLOVEBOX (dla Podwozi elektrycznych) | 6500 |
| C8U | PAKIET PREMIUM CAB SOCKET (dla Podwozi elektrycznych) | 7000 |







Podane ceny są cenami netto zł

DUCATO / E-DUCATO – CENNIK WYPOSAŻENIA DODATKOWEGO

| KOD | | CENA NETTO |
|-----|--|------------|
| C8T | PAKIET TECH NAV (dla elektrycznych) | 4320 |
| C8S | PAKIET COMFORT (dla Furgonów elektrycznych) | 3600 |
| C8R | PAKIET COMFORT (dla Podwozi elektrycznych) | 2640 |
| 316 | Kamera cofania z dynamicznymi kolorowymi liniami wyznaczającymi trajektorię ruchu pojazdu (tylko Furgon) | 850 |
| C95 | PAKIET AUTONOMICZNEJ JAZDY POZIOMU 2 - ICE (tylko dla wersji spalinowych AT8) | 14400 |
| C96 | PAKIET AUTONOMICZNEJ JAZDY POZIOMU 2 - ICE + REFLEKTORY PRZEDNIE FULL LED (tylko dla wersji spalinowych AT8) | 16800 |
| C97 | PAKIET VISIBILITY PLUS + TECHNO + PREMIUM CAB | 10600 |
| Z6L | Zabudowa brygadowa | 18000 |
| 4BJ | Plastikowe listwy ochronne na przednich i tylnych nadkolach | 900 |
| 199 | Przegroda przestrzeni ładunkowej pełna blaszana z szybą przesuwną | 700 |
| AJ6 | Lakier flotowy specjalny - czas realizacji wydłużony | 6300 |
| CDF | GRUPA PAKIETÓW: WINTER + PREMIUM CAB + HANDSFREE & GLOVEBOX (nieдоступna z amortyzowanym fotelem) | 8200 |
| CD8 | GRUPA PAKIETÓW: WINTER + PREMIUM CAB + HANDSFREE & SOCKET (nieдоступna z amortyzowanym fotelem) | 8200 |
| C3X | Kontener | 46300 |
| C3Y | Kontener z przygotowaniem pod winę | 39600 |
| C8N | Schówek w spojlerze dachowym kabiny | 5100 |
| C8P | Prawe boczne drzwi jednoskrzydłowe | 5100 |
| C8Q | Winda do kontenera C3Y | 22500 |

Podane ceny są cenami netto zł

DUCATO – POJEMNOŚCI PRZESTRZENI ŁADUNKOWEJ I DMC

| | L2 | L3 | L4 |
|----|--|--|--|
| H1 |  <p>10 m³ DMC: 3 t / 3,3 t / 3,5 t</p> | | |
| H2 |  <p>11,5 m³ DMC: 3 t / 3,3 t / 3,5 t</p> |  <p>13 m³ DMC: 3,3 t / 3,5 t / 4 t</p> |  <p>15 m³ DMC: 3,5 t / 4 t</p> |
| H3 | |  <p>15 m³ DMC: 3,3 t / 3,5 t / 4 t</p> |  <p>17 m³ DMC: 3,5 t / 4 t</p> |

DUCATO – WYMIARY ZEWNĘTRZNE

| WYMIARY (MM) | L2 | | L3 | | L4 | |
|-------------------------------------|------|------|------|------|------|------|
| | H1 | H2 | H2 | H3 | H2 | H3 |
| Rozstaw osi | 3450 | 3450 | 4035 | 4035 | 4035 | 4035 |
| Długość maksymalna | 5413 | 5413 | 5998 | 5998 | 6363 | 6363 |
| Szerokość maksymalna (bez lusterka) | 2050 | 2050 | 2050 | 2050 | 2050 | 2050 |
| Rozstaw kół przednich | 1810 | 1810 | 1810 | 1810 | 1810 | 1810 |
| Rozstaw kół tylnych | 1790 | 1790 | 1790 | 1790 | 1790 | 1790 |
| Wysokość maks. (niezaładowany) | 2254 | 2524 | 2524 | 2764 | 2539 | 2779 |
| Zwis przód | 948 | 948 | 948 | 948 | 948 | 948 |
| Zwis tył | 1015 | 1015 | 1015 | 1015 | 1380 | 1380 |

DUCATO – WYMIARY PRZEDZIAŁU ŁADUNKOWEGO

| WYMIARY (MM) | L2 | | L3 | | L4 | |
|--|------|------|------|------|------|------|
| | H1 | H2 | H2 | H3 | H2 | H3 |
| DRZWI TYLNE | | | | | | |
| Szerokość | 1562 | 1562 | 1562 | 1562 | 1562 | 1562 |
| Wysokość | 1520 | 1790 | 1790 | 2030 | 1790 | 2030 |
| DRZWI BOCZNE | | | | | | |
| Szerokość | 1250 | 1250 | 1250 | 1250 | 1250 | 1250 |
| Wysokość | 1485 | 1755 | 1755 | 1755 | 1755 | 1755 |
| PRZEDZIAŁ ŁADUNKOWY | | | | | | |
| Długość | 3120 | 3120 | 3705 | 3705 | 4070 | 4070 |
| Szerokość | 1870 | 1870 | 1870 | 1870 | 1870 | 1870 |
| Szerokość między nadkolami | 1422 | 1422 | 1422 | 1422 | 1422 | 1422 |
| Wysokość | 1662 | 1932 | 1932 | 2172 | 1932 | 2172 |
| Wysokość progu załadunkowego (niezaładowany) | 535 | 535 | 535 | 535 | 535 | 535 |

DUCATO – DANE TECHNICZNE

| SILNIKI | 120 MultiJet | 140 Multijet | 180 Multijet Power |
|---|---|---|--|
| Pojemność skokowa (cm³) | 2184 | 2184 | 2184 |
| Moc maksymalna: kW (KM) przy obr./min | 88 (120) 3500 | 103 (140) 3500 | 131 (178) 3500 |
| Maksymalny moment obrotowy: Nm przy obr./min | 320 1400-2500 | 350 / 380 ¹ 1400-2500 / 1400-2250 | 380 / 450 ¹ 1500-3000 / 1500-1750 |
| Norma emisji spalin | Euro 6E | Euro 6E / Euro VI-E | Euro 6E / Euro VI-E |
| PRZENOSZENIE NAPĘDU | | | |
| Napęd | przedni | przedni | przedni |
| Liczba biegów | manualna, 6 + wsteczny | manualna, 6 + wsteczny automatyczna 8 + wsteczny | |
| ZAWIESZENIE | | | |
| Przednie | niezależne typu McPerson z wahaczami przytwierdzonymi do belki pomocniczej, sprężynami spiralnymi, amortyzatorami teleskopowymi i drążkiem stabilizującym | | |
| Tylne | sztywny most rurowy z parabolicznymi resorami piórowymi, amortyzatorami teleskopowymi i elastycznymi bocznymi odbojnikami | | |
| MASY – POJEMNOŚĆ ZBIORNIKA PALIWA | | | |
| Maksymalna masa uciążu (kg) | 3,0t-3,3t-3,5t: 2500 kg | 3,3t-3,5t: 2500 kg 3,5t MAXI: 3000 kg 4,1-4,25t MAXI: 2250 kg | 3,5t: 2500 kg 3,5t MAXI: 3000 kg 4,1-4,25t MAXI: 2250 kg |
| Pojemność zbiornika paliwa (l) | 90 | | |
| AdBlue pojemność zbiornika paliwa (l) | 19 | | |
| OSIĄGI | | | |
| Prędkość maksymalna (km/h) | 138 - 148 | 143 - 156 148 - 152 ¹ | 156 - 170 160 - 169 ¹ |
| Zużycie paliwa (l/100 km) | 7,6 - 8,8 | 7,5 - 12,0 8,6 - 9,7 ¹ | 8,1 - 13,0 8,8 - 13,0 ¹ |
| Emisja CO ₂ (g/km) | 200 - 233 | 198 - 317 226 - 255 ¹ | 213 - 338 233 - 347 ¹ |

¹ – w przypadku automatycznej skrzyni biegów

E-DUCATO – DANE TECHNICZNE

| | SILNIK ELEKTRYCZNY | |
|-------------------------|---|-----------------|
| Tryby jazdy | Maksymalna moc | Moment obrotowy |
| Eko | 120 kW | 360 Nm |
| Normal | 160 kW | 380 Nm |
| Power | 200 kW | 410 Nm |
| Zasada działania | Silnik synchroniczny z magnesami trwałymi | |
| Liczba biegunów silnika | 8 biegunów | |
| Chłodzenie | Płyn | |

| RODZAJ BATERII | LI-NMC (LIT, NIKIEL, MANGAN, KOBALT) |
|--------------------------------|---------------------------------------|
| Zainstalowana moc energetyczna | 110,6 kWh |
| Pojemność użytkowa | 97.8% |
| Napięcie nominalne | 400 V |
| Pojemność ogniwa | 167 Ah |
| Liczba modułów | 15 |
| Zakres temperatury pracy | -30° to 50° |

| ZAWIESZENIE | |
|-----------------------------------|---|
| Przednie | niezależne typu McPerson z wahaczami przytwierdzonymi do belki pomocniczej, sprężynami spiralnymi, amortyzatorami teleskopowymi i drążkiem stabilizującym |
| Tylne | sztynny most rurowy z parabolicznymi resorami piórowymi, amortyzatorami teleskopowymi i elastycznymi bocznymi odbojnikami |
| MASY – POJEMNOŚĆ ZBIORNIKA PALIWA | |
| Maksymalna masa uciążu (kg) | 3,5t - 4,25t FURGON, KABINA, KABINA ZE SKRZYNIĄ FABRYCZNĄ: 2400 kg 3,5t - 4,25t PODWÓJNA KABINA FABRYCZNĄ: 2000 kg |
| OSIĄGI | |
| Prędkość maksymalna (km/h) | Eco: 90 / Normal: 130 / Power: 130 |

Przedłużona Ochrona PRO CARE dotyczy wyłącznie samochodów dostawczych, których umowa sprzedaży została zawarta w okresie od 1 maja 2025 do odwołania promocji, i obejmuje 2 lata standardowej gwarancji umownej bez limitu kilometrów i do 2 lat dodatkowej ochrony pogwarancyjnej do całkowitego limitu przebiegu 200 000 km. To świadczenie jest realizowane poprzez umowę Przedłużonej Ochrony - szczegóły dostępne są u Autoryzowanych Dealerów marki.

Oferta leasingu Stellantis Financial Services skierowana do przedsiębiorców z sumą opłat na poziomie 101,8% (oprocentowanie stałe), wyliczona dla okresu 24 miesięcy, wpłaty początkowej 45% oraz wartości wykupu 19%, według stanu na grudzień 2025 r. Niniejsza informacja nie stanowi oferty w rozumieniu art. 66 Kodeksu cywilnego. Zgoda na udzielenie leasingu jest uzależniona od zdolności kredytowej Klienta ustalonej zgodnie z procedurami Leasingodawcy.

Nowe samochody dostawcze marki Fiat Professional zakupione w autoryzowanych salonach sprzedaży dealerów Fiata w Polsce, posiadają 2-letnią gwarancję bez limitu kilometrów. Szczegółowe warunki gwarancji, w tym wyłączenia z gwarancji, dostępne są u autoryzowanych dealerów Fiata. W całym okresie ważności gwarancji podstawowej (2-letniej) Klient otrzymuje usługę ASSISTANCE 24h, ważną na terenie całej Europy. Podane informacje na temat gwarancji pojazdu nie stanowią udzielenia kupującemu gwarancji, w szczególności w rozumieniu art. 577 § 1 Kodeksu cywilnego. Gwarancja zostanie udzielona przy sprzedaży pojazdu, a jej warunki zostaną określone w dokumencie gwarancyjnym. W każdym przypadku o treści gwarancji Klient zostanie poinformowany najpóźniej w chwili wyrażenia woli związania się umową. Fiat zastrzega sobie prawo do wprowadzenia w dowolnym momencie zmian w modelach opisanych w niniejszym cenniku z powodów natury technicznej lub handlowej. Szczegóły w salonie sprzedaży.

Cennik zawiera ceny detaliczne w złotych bez VAT. Ceny zawierają podatek akcyzowy (jeżeli podlega uiszczeniu). Dane w niniejszym cenniku mają charakter orientacyjny i nie stanowią oferty w rozumieniu Kodeksu Cywilnego. Wszystkie ceny są traktowane jako sugestie FCA Poland Sp. z o.o. dla dealerów. Ceny mogą podlegać waloryzacji zgodnie z ogólnymi warunkami sprzedaży pojazdów. Do podanych cen doliczana będzie opłata transportowa o wysokości 1 000 zł brutto. Naszym zamiarem jest pokazywanie zawsze jak najbardziej aktualnych cen. Jednak z uwagi m.in. na globalny kryzys produkcyjny, a w szczególności uwzględniając światowy kryzys w zakresie półprzewodników oraz z uwagi na trwające zakłócenia w łańcuchu dostaw zainicjowane globalną pandemią COVID 19 i spotęgowane przez kryzys w Eurazji, które wpływają bezpośrednio na możliwości produkcyjne większości producentów pojazdów na rynku, na które producent pojazdu ani FCA Poland Sp. z o.o. nie ma wpływu i nie ponosi za nie odpowiedzialności, producent pojazdu ani FCA Poland Sp. z o.o. nie może zagwarantować daty jego produkcji.

Podane ceny mogą ulec zmianom bez uprzedniego zawiadomienia w szczególności w przypadku zmian cen przez producenta, zmian podatkowych, zmian przepisów celnych, a ceny promocyjne mogą ulec zmianie również w przypadku zakończenia obowiązujących promocji lub wprowadzenia nowych. Wyposażenie seryjne i dodatkowe poszczególnych modeli może ulegać zmianom w zależności od potrzeb poszczególnych rynków i wymogów prawnych. Szczegółowe informacje na temat cen poszczególnych modeli i wersji, w tym wyposażenia dodatkowego dostępne są w salonach sprzedaży.

Poprzez ciągłą poprawę procesów produkcyjnych FCA Poland Sp. z o.o. wytwarza produkty coraz bardziej proekologiczne. Do konstrukcji pojazdów, elementów wyposażenia i ich części używane są materiały nadające się do odzysku i recyklingu. FCA Poland Sp. z o.o. dba o zgodne z przepisami o ochronie środowiska wycofywanie pojazdów z eksploatacji, w szczególności w zakresie usuwania wszelkich płynów i innych czynności związanych z demontażem pojazdów. Właściciel pojazdu wycofanego z eksploatacji ma obowiązek przekazać go do stacji demontażu lub punktu zbierania pojazdów stosownie do Ustawy z 25 stycznia 2005 r. o recyklingu pojazdów wycofanych z eksploatacji. Informacje o recyklingu i lista stacji demontażu oraz punktów zbierania pojazdów wycofanych z eksploatacji znajdują się na stronie <http://fiatprofessional.mopar.eu/fiatprofessional/pl/pl/recykling>. Data aktualizacji 17.04.2026 r.

FLEXCARE - PAKIET DODATKOWEJ OCHRONY POGWARANCYJNEJ I OBSŁUG SERWISOWYCH

Dostępne są również pakiety o innych limitach czasu (np. 6, 7, 8 lat) i przebiegu - o informacje dodatkowe prosimy zapytać Państwa dealera.
Wszystkie ceny są podane w PLN, zostały zaokrąglone i nie zawierają VAT.

Pakiet PRZEDŁUŻONA OCHRONA - AWARIE + ASSISTANCE

Paleta usług przygotowanych pod kątem Twojego samochodu, zapewniająca usunięcie skutków awarii, usterek komponentów mechanicznych i elektrycznych wynikających z wad produkcyjnych. Wszystkie naprawy serwisowe w zakresie określonym umową, są wykonywane u Dealerów i w Autoryzowanych Stacjach Obsługi marki w Europie, przez wysoko kwalifikowanych i odpowiednio wyspecjalizowanych techników, z zastosowaniem oryginalnych części zamiennych.

Pakiet zawiera również bezpłatne usługi Assistance, gwarantując pomoc w przypadku awarii czy wypadku. Wybór okresu trwania usługi według indywidualnych potrzeb i preferencji.

Dostępne są różne warianty zależne od czasu trwania i limitu przebiegu, zapewniające bezpłatne naprawy pojazdu, przykładowo, do:

- 3 lat i do 45 000 lub do 60 000 lub do 90 000 lub do 120 000 km
- 4 lat i do 60 000 lub do 80 000 lub do 120 000 km lub do 160 000 km
- 5 lat i do 75 000 lub do 100 000 lub do 150 000 km lub do 200 000 km.

LIMIT KILOMETRÓW

| WARIANT | 45 000 | 60 000 | 75 000 | 90 000 | 120 000 | 150 000 | 160 000 | 200 000 |
|--------------------------------|--------|----------|----------|----------|----------|----------|----------|----------|
| do 3 lat silnik Diesel | 810 zł | | | 1 270 zł | 1 509 zł | | | |
| do 3 lat silnik elektryczny | 810 zł | | | 1 270 zł | 1 509 zł | | | |
| do 4 lat silnik Diesel | | 2 013 zł | | | 3 214 zł | | 3 639 zł | |
| do 4 lat silnik elektryczny | | 2 013 zł | | | 3 214 zł | | 3 639 zł | |
| do 5 lat silnik Diesel | | | 3 323 zł | | | 4 983 zł | | 5 268 zł |
| do 5 lat silnik elektryczny | | | 3 323 zł | | | 4 983 zł | | 5 268 zł |

PAKIETY SERWISOWE

Wszystkie pakiety serwisowe zapewniają obsługę serwisową pojazdu zgodnie z zaleceniami producenta, oraz dodatkowe usługi i świadczenia zależnie od typu wybranego pakietu. Każdy pakiet obejmuje usługę Assistance w całym okresie trwania umowy, o rozszerzonym zakresie. Do wyboru są różne warianty zależne od czasu i maksymalnego przebiegu pojazdu, przykładowo:

- do 3 lat i do 45 000 lub do 60 000 lub do 90 000 lub do 120 000 km
- do 4 lat i do 60 000 lub do 80 000 lub do 120 000 km lub do 160 000 km
- do 5 lat i do 75 000 lub do 100 000 lub do 150 000 km lub do 200 000 km.

Pakiet Serwisowy PRZEGLĄDY PLUS - PRZEGLĄDY OKRESOWE + ASSISTANCE

Obejmuje wszystkie czynności, kontrole i wymiany w zakresie przeglądów i obsług okresowych oraz części, oleje i płyny eksploatacyjne konieczne do tych wymian wskazane jako obowiązkowe w harmonogramie serwisowym producenta pojazdu dla normalnych warunków eksploatacji, w wybranym okresie ważności umowy. Z pakietu można korzystać w dowolnym Autoryzowanym Serwisie marki w Polsce, a profesjonalna obsługa i wysoka jakość napraw, także poza pakietowych, gwarantują utrzymanie pojazdu w prawidłowym, wysokim stanie technicznym i jego spokojną eksploatację w długim okresie.

LIMIT KILOMETRÓW

| WARIANT | 45 000 | 60 000 | 75 000 | 90 000 | 120 000 | 150 000 | 160 000 | 200 000 |
|--------------------------------|----------|----------|----------|----------|----------|----------|----------|----------|
| do 3 lat silnik Diesel | 1 379 zł | | | 1 914 zł | 2 853 zł | | | |
| do 3 lat silnik elektryczny | 867 zł | | | 1 183 zł | 1 739 zł | | | |
| do 4 lat silnik Diesel | | 2 444 zł | | | 3 088 zł | | 5 197 zł | |
| do 4 lat silnik elektryczny | | 1 517 zł | | | 1 898 zł | | 3 147 zł | |
| do 5 lat silnik Diesel | | | 2 617 zł | | | 5 071 zł | | 6 121 zł |
| do 5 lat silnik elektryczny | | | 1 639 zł | | | 3 092 zł | | 3 714 zł |

Pakiet Serwisowy PEŁNA OBSŁUGA - PRZEGLĄDY OKRESOWE + ASSISTANCE + AWARIE

Łączy zakresy pakietów: Przeglądy Plus i Przedłużonej Ochrony, obejmując: wykonanie przeglądów i obsług okresowych (wraz z materiałami koniecznymi do tych wymian) wskazanymi jako obowiązkowe w harmonogramie serwisowym producenta pojazdu, oraz usunięcie skutków awarii, usterek komponentów mechanicznych i elektrycznych wynikających z wad produkcyjnych. Usługi są wykonywane w okresie trwania umowy zgodnie z wybranym wariantem.

LIMIT KILOMETRÓW

| WARIANT | 45 000 | 60 000 | 75 000 | 90 000 | 120 000 | 150 000 | 160 000 | 200 000 |
|--------------------------------|----------|----------|----------|----------|----------|----------|----------|----------|
| do 3 lat silnik Diesel | 1 926 zł | | | 2 809 zł | 3 929 zł | | | |
| do 3 lat silnik elektryczny | 1 414 zł | | | 2 079 zł | 2 815 zł | | | |
| do 4 lat silnik Diesel | | 3 865 zł | | | 5 419 zł | | 7 850 zł | |
| do 4 lat silnik elektryczny | | 2 938 zł | | | 4 229 zł | | 5 800 zł | |
| do 5 lat silnik Diesel | | | 4 993 zł | | | 8 704 zł | | 9 970 zł |
| do 5 lat silnik elektryczny | | | 4 015 zł | | | 6 725 zł | | 7 563 zł |

Pakiet Serwisowy PEŁNA OBSŁUGA PLUS - PRZEGLĄDY OKRESOWE + ASSISTANCE + AWARIE + CZĘŚCI EKSPLOATACYJNE

Rozszerza zakres świadczeń pakietu Pełnej Obsługi - do wykonania przeglądów i obsług okresowych oraz usunięcia skutków awarii, dodaje, zgodnie z umową, usługi wymiany: części eksploatacyjnych z powodu ich normalnego zużycia i części, które osiągnęły granicę skutecznego działania, oraz zapewnia prawo do samochodu zastępczego na dzień przeglądu okresowego.

LIMIT KILOMETRÓW

| WARIANT | 45 000 | 60 000 | 75 000 | 90 000 | 120 000 | 150 000 | 160 000 | 200 000 |
|--------------------------------|----------|----------|----------|----------|----------|-----------|-----------|-----------|
| do 3 lat silnik Diesel | 3 222 zł | | | 4 857 zł | 7 089 zł | | | |
| do 3 lat silnik elektryczny | 2 471 zł | | | 3 727 zł | 5 327 zł | | | |
| do 4 lat silnik Diesel | | 6 053 zł | | | 9 774 zł | | 14 779 zł | |
| do 4 lat silnik elektryczny | | 4 715 zł | | | 7 734 zł | | 11 300 zł | |
| do 5 lat silnik Diesel | | | 8 585 zł | | | 16 746 zł | | 22 307 zł |
| do 5 lat silnik elektryczny | | | 6 945 zł | | | 13 156 zł | | 17 380 zł |

Ceny dla aut nowych na dz. 01.10.2025 - mogą ulec zmianie.