

# 500e

## WERSJE WYPOSAŻENIA

## WERSJE NADWOZIA




## KOLORY

## SILNIKI

## OSIĄGI OFERTA

### 500e

#### Hatchback, Cabrio, 3+1

-  Złoty Rose
-  Biały Ice
-  Czarny Onyx

70 KW / 95 KM, 87 KW / 118 KM

#### 70 KW / 95 KM:

- Przyspieszenie 0-100 km/h: 9,5s
- Prędkość maksymalna km/h: 135
- Akumulator 23,8 kWh Emisja CO2 (WLTP, cykl mieszany) g/km: 0
- Zużycie energii elektrycznej (WLTP, cykl mieszany) kWh/100 km 13
- Zasięg elektryczny według WLTP (cykl mieszany) km: 190; (cykl miejski) km: 257

#### CZAS ŁADOWANIA:



- 2,3kW Gniazdo domowe (jednofazowy 13A)(0-100%) TYP MODE 2 8 godz. 45 min.
- 11kW Stacja ładowania prądem zmiennym (trójfazowy 16A) (0-100%) TYP MODE 3 2 godz. 30 min.
- 50kW Szybkie ładowanie prądem stałym TYP MODE 4 (0-80%) 30 min

#### 87 KW / 118KM:

- Przyspieszenie 0-100 km/h: 9s
- Prędkość maksymalna km/h: 150
- Akumulator 42 kWh Emisja CO2 (WLTP, cykl mieszany) g/km: 0
- Zużycie energii elektrycznej (WLTP, cykl mieszany) kWh/100 km: 13
- Zasięg elektryczny według WLTP (cykl mieszany) km: 320 ; (cykl miejski) km: 460

### LA PRIMA

#### Hatchback, Cabrio, 3+1

-  Złoty Rose
-  Biały Ice
-  Czarny Onyx

87 KW / 118 KM

#### 87 KW / 118KM:

- Przyspieszenie 0-100 km/h: 9s
- Prędkość maksymalna km/h: 150
- Akumulator 42 kWh Emisja CO2 (WLTP, cykl mieszany) g/km: 0
- Zużycie energii elektrycznej (WLTP, cykl mieszany) kWh/100 km: 13
- Zasięg elektryczny według WLTP (cykl mieszany) km: 320 ; (cykl miejski) km: 460

#### CZAS ŁADOWANIA:

- 2,3kW Gniazdo domowe (jednofazowy 13A)(0-100%) TYP MODE 2 15 godz. 15 min.
- 11kW Stacja ładowania prądem zmiennym (trójfazowy 16A) (0-100%) TYP MODE 3 4 godz. 15 min.
- 85kW Szybkie ładowanie prądem stałym TYP MODE 4 (0-80%) 35 min

# 500e

## WERSJE WYPOSAŻENIA

### 500e

### LA PRIMA

## WYMIARY

#### Wszystkie wersje nadwozia:

- Wysokość (mm): 1527
- Szerokość (mm): 1900
- Długość (mm): 3632
- Rozstaw osi (mm): 2322
- Bagażnik (dm<sup>3</sup>): 550

**Hatchback:** Liczba drzwi: 3, Liczba miejsc: 4

**Cabrio:** Liczba drzwi: 2, Liczba miejsc: 4

**3+1:** Liczba drzwi: 4, Liczba miejsc: 4

#### Wszystkie wersje nadwozia:

- Wysokość (mm): 1527
- Szerokość (mm): 1900
- Długość (mm): 3632
- Rozstaw osi (mm): 2322
- Bagażnik (dm<sup>3</sup>): 550

**Hatchback:** Liczba drzwi: 3, Liczba miejsc: 4

**Cabrio:** Liczba drzwi: 2, Liczba miejsc: 4

**3+1:** Liczba drzwi: 4, Liczba miejsc: 4

## STANDARDOWY WYPOSAŻENIE

#### ZEWNĘTRZNE

- Światła do jazdy dziennej LED
- Tylne lampy LED
- Lusterka boczne w kolorze nadwozia
- Felgi stalowe 15"

#### WNĘTRZE

- Kierownica z przyciskami sterowania audio
- Tapicerka materiałowa

#### SYSTEM MULTIMEDIALNY

- Cyfrowy ekran wskaźników 7" TFT
- System multimedialny Uconnect™ z ekranem dotykowym 10.25," i nawigacją
- System audio z 6 głośnikami

#### BEZPIECZEŃSTWO I OCHRONA

- System awaryjnego hamowania z funkcją wykrywania pieszych i rowerzystów
- System wykrywania zmęczenia kierowcy
- System kontroli pasa ruchu LC + Inteligentny ogranicznik prędkości ISA
- System rozpoznawania znaków drogowych (TSR)

#### KOMFORT/FUNKCJONALNOŚĆ

- Selektor trybu jazdy (EV)
- One Pedal Driving - jazda przy użyciu jednego pedału
- Elektryczny hamulec postojowy z funkcją Autohold
- Klimatyzacja automatyczna

#### ZEWNĘTRZNE

- Światła do jazdy dziennej LED
- Tylne lampy LED
- Lusterka zewnętrzne w kolorze nadwozia
- Felgi aluminiowe 17" z diamentowym szlifem
- Reflektory LED

#### WNĘTRZE

- Kierownica z przyciskami sterowania audio
- Tapicerka La Prima

#### SYSTEM MULTIMEDIALNY

- Cyfrowy ekran wskaźników 7" TFT
- System multimedialny Uconnect™ z ekranem dotykowym 10.25," i nawigacją
- System JBL Premium Audio

#### BEZPIECZEŃSTWO I OCHRONA

- System awaryjnego hamowania z funkcją wykrywania pieszych i rowerzystów
- System wykrywania zmęczenia kierowcy
- Inteligentny tempomat adaptacyjny IACC + Aktywny system utrzymania pasa ruchu LC + Asystent jazdy w korku
- System rozpoznawania znaków drogowych (TSR)

#### KOMFORT/FUNKCJONALNOŚĆ

- Selektor trybu jazdy (EV)
- One Pedal Driving - jazda przy użyciu jednego pedału
- Elektryczny hamulec postojowy z funkcją Autohold
- Klimatyzacja automatyczna

## PAKIETY

## 500e

**PAKIET KOMFORT**

- Podłokietnik przedni
- Konsola centralna z zamykanym schowkiem
- Fotel kierowcy z regulacją w 6 płaszczyznach
- Dzielone oparcie tylnej kanapy w stosunku 50/50
- Podgrzewana przednia szyba w miejscu wycieraczek
- Podgrzewane przednie fotele
- Lusterka boczne elektrycznie sterowane i podgrzewane
- System Keyless Go z funkcją Passive Entry
- Wszystkie szyby elektryczne One Touch
- Kluczyk w kształcie kamyka
- Czujniki parkowania 360°
- System kontroli martwego pola
- Kamera cofania z dynamicznymi liniami

**PAKIET STYL**

- Felgi aluminiowe 16"
- Asystent świateł drogowych
- Lusterko wsteczne elektrochromatyczne
- Dywaniki podłogowe
- Listwy chromowane nad linią szyb bocznych
- Listwy boczne chromowane
- Nakładki na progi drzwi
- Przyciemniane szyby

**PAKIET TECH**

- Inteligentny tempomat adaptacyjny IACC + Aktywny system utrzymania pasa ruchu LC + Asystent jazdy w korku
- Porty USB typu A + C w konsoli centralnej
- System JBL Premium Audio
- Bezprzewodowa ładowarka do smartfona

## LA PRIMA

**PAKIET KOMFORT – w standardzie**

- Podłokietnik przedni
- Konsola centralna z zamykanym schowkiem
- Fotel kierowcy z regulacją w 6 płaszczyznach
- Dzielone oparcie tylnej kanapy w stosunku 50/50
- Podgrzewana przednia szyba w miejscu wycieraczek
- Podgrzewane przednie fotele
- Lusterka boczne elektrycznie sterowane i podgrzewane
- System Keyless Go z funkcją Passive Entry
- Wszystkie szyby elektryczne One Touch
- Kluczyk w kształcie kamyka
- Czujniki parkowania 360°
- System kontroli martwego pola
- Kamera cofania z dynamicznymi liniami

**PAKIET LA PRIMA – w standardzie**

- Felgi aluminiowe 17" z diamentowym szlifem
- Dwukolorowa kierownica pokryta skórą ekologiczną
- Tapicerka ze skóry ekologicznej
- Dach szklany panoramiczny stały z roletą przeciwsłoneczną dla wersji Hatchback i 3+1
- Reflektory LED
- Asystent świateł drogowych
- Lusterko wsteczne elektrochromatyczne
- Dywaniki podłogowe
- Listwy chromowane nad linią szyb bocznych
- Listwy boczne chromowane
- Nakładki na progi drzwi
- Przyciemniane szyby

**PAKIET TECH – w standardzie**

- Inteligentny tempomat adaptacyjny IACC + Aktywny system utrzymania pasa ruchu LC + Asystent jazdy w korku
- Porty USB typu A + C w konsoli centralnej
- System JBL Premium Audio
- Bezprzewodowa ładowarka do smartfona