



www.fiat.pl

INFOLINIA
3
4
2
8
CIAOFIAT
0080034280000

CIAO FIAT jest Zieloną Linia, stworzoną specjalnie dla Ciebie. Zaletą tego numeru – 0080034280000 – jest to, że nie tylko łatwo się z nim połączyć w większości krajów europejskich, ale również łatwo go zapamiętać. Wybierasz najpierw 00800, potem 3428, czyli cyfry, które na klawiaturze telefonu odpowiadają poszczególnym literom słowa FIAT, a następnie 0000.

CIAO FIAT jest do Twojej dyspozycji. Możesz w każdej chwili skorzystać z pomocy drogowej, uzyskasz informacje o naszych modelach, wersjach samochodów, opcjach, promocjach, cenach, usługach, sieci sprzedaży oraz możliwości odbycia jazdy próbnej. W ten sposób każda Twoja prośba związana z użytkowaniem samochodu będzie spełniona! Usługa dostępna jest w zakresie: pomocy drogowej – 7 dni w tygodniu przez całą dobę, informacji handlowych – od poniedziałku do piątku w godz. 8-20, w soboty w godz. 8-13, obsługi Klientów – od poniedziałku do soboty w godz. 8-20. Numer Zielonej Linii jest bezpłatny dla wszystkich połączeń z telefonów stacjonarnych, z wyjątkiem połączeń z aparatów publicznych i telefonów komórkowych w niektórych krajach.



3-letnią rozszerzoną gwarancję bez limitu kilometrów mają samochody wyprodukowane po 31.12.2008 i zakupione w autoryzowanych punktach sprzedaży Fiata w Polsce. Pomoc drogowa Assistance na terenie całej Europy. Holowanie do najbliższego autoryzowanego serwisu. I alternatywnie: pokrycie kosztów powrotu do domu lub kontynuacji podróży, nocleg w hotelu, samochód zastępczy, dostarczenie naprawionego pojazdu, wysyłka części za granicę.

Wyposażenie seryjne i dodatkowe poszczególnych modeli może ulegać zmianom w zależności od potrzeb poszczególnych rynków i wymogów prawnych. Dane w niniejszym katalogu mają charakter orientacyjny i nie stanowią oferty w rozumieniu Kodeksu cywilnego. Fiat zastrzega sobie prawo do wycofania gwarancji rozszerzonej na 3. rok eksploatacji samochodu oraz do wprowadzenia w dowolnym momencie zmian w modelach opisanych w niniejszym katalogu z powodów natury technicznej lub handlowej.

Wydrukowano w Polsce. 05/2010. Nr 04.4.1506/0510 – Satiz Poland.



Panda



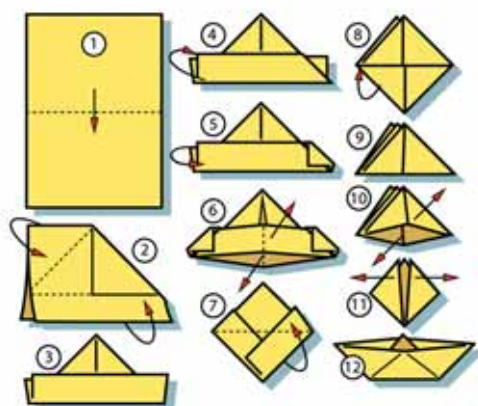
Panda. Oficjalny samochód do spełni



ania Twoich zachcianek.



MOŻESZ POŚWIĘCIĆ CHWILĘ NA PRZECZYTANIE TEKSTU NA SĄSIEDNIEJ STRONIE
ALBO SPOŻYTKOWAĆ JĄ W INNY SPOSÓB.



PANDA

Jeśli poświęcasz swój czas na przeczytanie tego tekstu, zasługujesz na to, aby dowiedzieć się, co może zaoferować Ci Fiat Panda: automatyczną klimatyzację, automatyczną skrzynię biegów Dualogic™, czujniki parkowania, wysoką pozycję za kierownicą, mocowania Isofix i do sześciu poduszek powietrznych. Brzmi nieźle, prawda?





Załaduj miejsca na swoje zachcianki. W sam raz dla Ciebie – wygodnego, praktycznego i w dobrym stylu. Takiego jak wewnątrz Pandę. Masz do dyspozycji całe bogactwo wariantów wykończenia, zaprojektowanych z myślą o zaspokojeniu Twoich potrzeb – niezależnie od ich rodzaju. Technologia, muzyka i komfort: znajdziesz tu wszystko w racjonalnych proporcjach, aby jak najlepiej wykorzystać przestrzeń, której potrzebujesz. Do tego trochę wyjątkowego stylu, który zapewni Ci świetny nastrój. Bo chyba chcesz dobrze wyglądać?



Dopracowane i funkcjonalne wnętrze – podobnie jak nowy zestaw wskaźników (w wersji Dynamic).



MOŻESZ POMINĄĆ TĘ STRONĘ, ALE WTEDY STRACISZ OKAZJĘ,

BENZYNOWY 1.1 ECO FRESH/ACTUAL/ACTIVE

Pojemność: 1108 cm³
Poziom emisji: Euro 4
Moc maksymalna: 40 kW (54 KM)
przy 5000 obr./min
Maksymalny moment obrotowy: 88 Nm
(9 kGm) przy 2750 obr./min
Prędkość maksymalna: 150 km/h
Przyspieszenie 0-100 km/h: 15 s
Zużycie paliwa zgodnie z dyrektywą
2004/3/WE (l/100 km):
cykl miejski 6,6
cykl pozamiejski 4,1
cykl mieszany 5,0
Emisja CO₂ (g/km): 119 g/km

BENZYNOWY 1.2 DYNAMIC

Pojemność: 1242 cm³
Poziom emisji: Euro 4
Moc maksymalna: 44 kW (60 KM)
przy 5000 obr./min
Maksymalny moment obrotowy: 102 Nm
(10,4 kGm) przy 2500 obr./min
Prędkość maksymalna: 155 km/h
Przyspieszenie 0-100 km/h: 14 s
Zużycie paliwa zgodnie z dyrektywą
2004/3/WE (l/100 km):
cykl miejski 7,1/6,8
cykl pozamiejski 4,8/4,6
cykl mieszany 5,6/5,4
Emisja CO₂: 133/127 g/km
- dane dla wersji Dualogic™

1.3 MULTIJET ACTUAL/DYNAMIC

Pojemność: 1248 cm³
Poziom emisji: Euro 4
Moc maksymalna: 51 kW
(70 KM) przy 4000 obr./min
Maksymalny moment obrotowy:
145 Nm (14,8 kGm) przy 1500 obr./min
Prędkość maksymalna: 160 km/h
Przyspieszenie 0-100 km/h: 13 s
Zużycie paliwa zgodnie z dyrektywą
2004/3/WE (l/100 km):
cykl miejski 5,4
cykl pozamiejski 3,7
cykl mieszany 4,3
Emisja CO₂: 114 g/km

Chcesz prowadzić, nie kłopotząc się zmianą biegów. Chcesz dynamicznej i sprawiającej radość jazdy. I zapewne chcesz oszczędzać paliwo. Oto rozwiązanie: nowa, automatyczna skrzynia biegów Dualogic™ to świetny sposób na zapewnienie komfortu jazdy, optymalnych osiągnięć i mniejszego zużycia paliwa. Możesz cieszyć się dynamiczną jazdą w trybie sekwencyjnej zmiany biegów albo odprężyć się, gdy wszystkim zajmuje się automat. Nie ma nic złego w sprawianiu sobie przyjemności.



BY DAĆ UPUST SWOIM KAPRY SOM.



Nowa Panda może być opcjonalnie wyposażona w jeden z trzech typów bagażników dachowych. Na zdjęciu obok widoczna jest wersja z przystawką na rower.




Bagażnik dachowy z przystawką na deskę surfingową dla poszukujących mocnych wrażeń.



Bagażnik dachowy z nową przystawką na narty dla miłośników białego szaleństwa.




ZOBACZ, CZY SPODOBAJĄ CI SIĘ KOLORY ALBO




268 Biały Bossa Nova




154 Fioletowy Tribal




876 Czarny Crossover



541 Żółty Mambo




599 Niebieski New Orlean




792 Błękitny Surf




111 Czerwony Pasodoble




612 Szary Minimal




294 Błękitny Cha Cha Cha




633 Beżowy Cumbia




475 Niebieski Rock'n'Roll



695 Szary Electrocash



509 Żółty Tropicalia



705 Czerwony Twist

WYOBRAŹ JE SOBIE W NOWEJ PANDZIE.




173
Shot
szaro-czarny



190
Shot
szaro-piaskowy



638
Vision
czarno-
niebieski



671
Vision
czarno-żółty



672
Vision
czarno-fioletowy

POZIOMY WYPOSAŻENIA		FRESH/ACTUAL/ACTIVE		DYNAMIC		
WNĘTRZE		TAPICERKA SHOT		TAPICERKA VISION		
KOLOR PLASTIKÓW WEWNĘTRZNYCH		CIEMNOSZARY		CIEMNOSZARY		
KOLOR MATERIAŁU NA PANELACH DRZWI		WYKOŃCZENIE PCV	WYKOŃCZENIE PCV	BŁĘKITNY	ŻÓŁTY	FIOLETOWY
KOLORY TAPICERKI BOKI/ŚRODEK/SIEDZISKA		SZARY/CZARNY	SZARY/PIASKOWY	CZARNY/BŁĘKITNY	CZARNY/ŻÓŁTY	CZARNY/FIOLETOWY
KOD	PASTELOWE	173	190	638	671	672
268	BIAŁY BOSSA NOVA (5CA)	■	■	■	■	■
541	ŻÓŁTY MAMBO	■	■	■	■	
OPCJA 210	METALIZOWANE					
612	SZARY MINIMAL	■	■	■	■	■
792	BŁĘKITNY SURF	■	■	■	■	■
633	PIASKOWY CUMBIA	■	■		■	
154	FIOLETOWY TRIBAL			■		■
695	SZARY ELECTROCASH			■	■	■
599	NIEBIESKI NEW ORLEAN	■		■		
705	CZERWONY TWIST			■		■
876	CZARNY CROSSOVER	■	■	■	■	■
OPCJA 5B2	PASTELOWE ZA DOPŁATĄ					
111	CZERWONY PASODOBLE	■			■	
475	NIEBIESKI ROCK'N'ROLL	■		■	■	■
294	BŁĘKITNY CHA CHA CHA			■	■	
509	ŻÓŁTY TROPICALIA			■	■	

DANE TECHNICZNE

	1.1 ECO	1.2	1.3 16v MultiJet
Silnik	BENZYNOWY	BENZYNOWY	DIESEL
Liczba cylindrów	4, rzędowo, poprzecznie,	4, rzędowo, poprzecznie,	4, rzędowo, poprzecznie,
Rozmieszczenie	z przodu	z przodu	z przodu
Średnica x skok (mm)	70x72	70,8x78,86	69,6x82
Pojemność (cm ³)	1108	1242	1248
Stopień sprężania	9,6:1	9,8 :1	18:1
Moc maks.: KM-CEE (kW-CEE) przy obr./min	54 (40)/5000	60 (44)/5000	70 (51)/4000
Maks. moment obrotowy: kGm-CEE (Nm-CEE) przy obr./min	9 (88)/2750	10,4 (102)/2500	14,8 (145)/1500
Norma ekologiczna	Euro 4	Euro 4	Euro 4
Rozrząd	1 OHC		2 OHC (z popychaczami hydraulicznymi)
Układ paliwowy	MPI elektryczny sekwencyjny, fazowy, zintegrowany z zapłonem, z systemem Returnless		Common Rail ze sterowaniem elektronicznym, wtrysk bezpośredni Multijet z turbosprężarką i chłodnicą powietrza doładowanego
Zapłon	elektroniczny z wyprzedzeniem statycznym, zintegrowany z wtryskiem		samoczynny
Przeniesienie napędu			
Napęd	przedni	przedni	przedni
Skrzynia biegów: ilość biegów	5 + wsteczny	5 + wsteczny	5 + wsteczny
Układ kierowniczy			
Typ	zębatkowy z elektrycznym wspomaganie kierownicy Dualdrive****	zębatkowy z elektrycznym wspomaganie kierownicy Dualdrive	zębatkowy z elektrycznym wspomaganie kierownicy Dualdrive
Średnica zawracania (m)	9,1	9,1	9,1
Hamulce - T (tarczowe) - B (bębnowe)			
Przód: mm	T240	T240	T240 wentylowane
Tył: mm	B180	B180	B180
Zawieszenie			
Przednie	niezależne typu McPherson, z wahaczem poprzecznym mocowanym do belki		
Tylne	półniezależna belka skrętna		
Wymiary			
Rozstaw osi (mm)	2299		
Rozstaw kół (mm)	przód 1366/1372* tył 1357/1363*	przód 1366/1372* tył 1357/1363*	przód 1366/1372* tył 1357/1363*
Długość/szerokość /wysokość (m)	3538 /1578-1589**/1540-1578***	3538 /1578-1589**/1540-1578***	3538 /1578-1589**/1540-1578***
Poj. bagażnika VDA (dm ³)	206/800	206/800	206/800
Koła			
Opony	155/80 R13	155/80 R13	155/80 R13
Opcjonalnie	165/65 R14 (akcesoria)	165/65 R14	165/65 R14
System elektryczny (12 V)			
Poj. akumulatora (Ah)	40	40	50
Masy i pojemności			
Masa samochodu gotowego do jazdy DIN (kg)	840	860	935
Poj. zbiornika paliwa (litry)	35	35	35
Maksymalna masa przyczepy ciągniętej (kg)	800	800	900
Osiągi, zużycie paliwa			
Prędkość maks. (km/h)	150	155	160
Przysp. (sek.): 0 ÷ 100 km/h	15	14	13
Zużycie paliwa CEE (l/100 km) Według dyrektywy CE 1999/100			
Zużycie paliwa w cyklu mieszanym	5,0	5,6 (5,4)****	4,3
Zużycie paliwa w cyklu miejskim	6,6	7,1 (6,8)****	5,4
Zużycie paliwa w cyklu pozamiejskim	4,1	4,8 (4,6)****	3,7
Emisja CO ₂ (g/km)	119	133 (127)****	114

* dla poszerzonych opon

** z listwami bocznymi

*** z relingami

**** dla wersji z automatyczną skrzynią biegów Dualogic

***** niedostępny w wersji Fresh

WYPOSAŻENIE/WERSJA

LINIA I STYL	nr opcji	1.1 ECO FRESH	1.1 ECO ACTUAL	1.3 16v MultiJet ACTUAL	1.1 ECO ACTIVE	1.2 DYNAMIC	1.3 16v MultiJet DYNAMIC
Pełnowymiarowy kołpak koła (przykrywa całą obręcz)		-	-	-	●	●	●
Ośłona chłodnicy w kolorze czarnym		●	●	●	●	-	-
Ośłona chłodnicy z elementami chromowanymi i lakierowanymi krawędziami		-	-	-	-	●	●
Punkty mocowania relingów dachowych		●	●	●	●	●	●
Boczek drzwi z tworzywa sztucznego		●	●	●	●	-	-
Boczek drzwi przednich częściowo wykończony tkaniną		-	-	-	-	●	●
Felgi ze stopów lekkich 14", opony 165/65/14	431	-	-	-	○	○	○
Pełnowymiarowe koło zapasowe	980	●	●	●	●	●	●
Dojazdowe koło zapasowe	803	○	○	○	○	○	○
Fix&Go - zestaw do naprawy opon	499	-	-	-	-	○	○
Zderzaki w kolorze nadwozia	876	●	●	●	●	●	●
Relingi dachowe	357	○	○	○	○	○	○
Lakier metalizowany	210	○	○	○	○	○	○
Lakier sportowy	5B2	○	○	○	○	○	○
Listwy ochronne boczne	927	○	○	○	●	●	●
Czarne nakładki słupków drzwi		●	●	●	●	●	●
Pakiet Estetyka (czarne nakładki słupków drzwi, kołpaki pełnowymiarowe, osłona przeciwsłoneczna pasażera)	59A	●	●	●	-	-	-
Przyciemniane szyby boczne i tylna	070	-	-	-	-	○	○
Skórzana kierownica	320	-	-	-	○	○	○
Homologacja ciężarowa - wersja 4-osobowa	4YZ + 182	-	-	-	○*	○	○
FUNKCJONALNOŚĆ/KOMFORT							
Reflektory przednie z funkcją "Follow Me Home"		●	●	●	●	●	●
Immobiliser Fiat Code		●	●	●	●	●	●
Szyby atermiczne		●	●	●	●	●	●
Wycieraczka tylnej szyby	101	●	●	●	●	●	●
Tylna szyba ogrzewana	029	●	●	●	●	●	●
Wycieraczki przedniej szyby ze spryskiwaczem półautomatycznym		●	●	●	●	●	●
Siedzenie tylne niedzielone, możliwe złożenie oparcia w całości (w wersji 5-miejscowej)		●	●	●	●	●	●
Przesuwana i dzielona tylna kanapa (wersja 4-miejscowa)	469	-	-	-	-	○	○
Zestaw wskaźników bazowy (prędkościomierz analogowy, temp. płynu chłodzenia, poziom paliwa, licznik kilometrów całkowity/dzienny, zegar cyfrowy, korektor ustawienia świateł, kontrolki awaryjne i ostrzegawcze układów bezpieczeństwa czynnego)		●	●	●	●	-	-
Zestaw wskaźników pośredni (bazowy + obrotomierz analogowy, powiększony wyświetlacz z komunikatami komputera pokładowego, sygnalizacja otwartych drzwi, komputer pokładowy uruchamiany specjalnym przyciskiem na dźwigni wycieraczek)		-	-	-	-	●	●
Zamykany schowek w dolnej części tablicy rozdzielczej po stronie pasażera		-	-	-	-	●	●
Pokrywa bagażnika otwierana kluczem		●	●	●	●	●	●
Tylna półka bagażnika (specyficzna dla wersji przesuwnej tylnego siedzenia)		-	-	-	-	●	●
Recyrkulacja wentylacji		●	●	●	●	●	●
Kolumna kierownicy z regulacją wysokości	011	-	●	●	●	●	●
Wspomaganie kierownicy (elektryczne) Dualdrive	112	-	●	●	●	●	●
Lusterka boczne regulowane manualnie		●	●	●	●	-	-
Centralny zamek z pilotem w kluczyku	008	-	-	-	●	●	●
Klimatyzacja manualna jednostrefowa	025	-	○	○	○	●	●
Klimatyzacja automatyczna jednostrefowa	140	-	-	-	-	○	○
Konsola centralna z uchwytami na butelkę 0,5 l/puszkę 0,33 l		-	-	-	-	●	●
Pakiet Konsola Środkowa (zapalniczka + popielniczka + uchwyt na napoje)	989	○	○	○	○	-	-
Zapalniczka	665	-	-	-	-	○	○
Fotel pasażera z regulacją przód-tył, oparcie regulowane płynnie, pokrycie przegubów		●	●	●	●	●	●
Czujniki parkowania	508	-	-	-	-	○	○
Automatyczna skrzynia biegów Dualogic	407	-	-	-	-	○	-
Pakiet Komfort (uchwyt dla pasażera z przodu, dwa z tyłu, regulacja wysokości przednich pasów bezpieczeństwa)	890	○	○	○	○	○	○
Gniazdo z zasilaniem 12 V	823	○	○	○	●	●	●
Siedzenie kierowcy z regulacją wysokości	626	-	-	-	-	●	●

* tylko wersja Active 1.1 (169.022.2)

WYPOSAŻENIE/WERSJA

	nr opcji	1.1 ECO FRESH	1.1 ECO ACTUAL	1.3 16v MultiJet ACTUAL	1.1 ECO ACTIVE	1.2 DYNAMIC	1.3 16v MultiJet DYNAMIC
LINIA I STYL							
Siedzenie pasażera ze schowkiem	295	-	-	-	-	●	●
Elektrycznie sterowane lusterka zewnętrzne	218	-	-	-	●	●	●
Elektrycznie sterowane szyby przednie i centralny zamek	428	○	○	○	●	●	●
Oświetlenie wnętrza	-	●	●	●	●	●	●
Korek wlewu paliwa bez klucza	-	●	●	●	●	●	●
Osłona przeciwsłoneczna z lusterkami po stronie pasażera	-	-	-	-	●	●	●
BEZPIECZENSTWO							
Tyłne trzypunktowe pasy bezpieczeństwa ze zwijaczem (dla 3 pasażerów), dwa zagłówki piankowe (wersja 5-miejscowa)	-	-	●	●	●	●	●
Przednie pasy bezpieczeństwa ze zwijaczem, napinaczem pirotechnicznym i ogranicznikiem napięcia	-	●	●	●	●	●	●
System przeciwpożarowy FPS (układ zapobiegający wystąpieniu pożaru w następstwie kolizji)	-	●	●	●	●	●	●
ABS + EBD	009	●	●	●	●	●	●
ESP + ASR/MSR + HBA + Hill Holder	392	-	-	-	-	○	○
Poduszka powietrzna kierowcy	500	●	●	●	●	●	●
Poduszka powietrzna pasażera	502	-	●	●	●	●	●
Poduszki powietrzne boczne	505	-	-	-	-	●	●
Kurtyny powietrzne	614	-	-	-	-	○	○
Cztery zagłówki - tylne tapicerowane dla wersji DYNAMIC (wersja 4-miejscowa) dla wersji ACTUAL/ACTIVE - zagłówki piankowe (opcja połączona z 4YZ)	182	●	-	-	-	-	-
Dzielone oparcie tylnej kanapy 50/50 (wersja 4-miejscowa) zagłówki tapicerowane - wersja DYNAMIC; zagłówki piankowe - wersje ACTUAL i ACTIVE	195	-	-	○	○	○	○
Srodkowy trzypunktowy pas bezpieczeństwa, dwa zagłówki piankowe (wersja 5-miejscowa)	273	-	●	●	●	●	●
Gaśnica	912	●	●	●	●	●	●
Trójkąt ostrzegawczy	661	●	●	●	●	●	●
Światła przeciwmgielne	097	○	○	○	○	○	○
AUDIO/TELEMATYKA							
Przystosowanie do montażu radia	082	○	○	○	-	-	-
Radioodtwarzacz CD zintegrowany FUN	315	○	○	○	●	●	●
Radioodtwarzacz CD/MP3 zintegrowany	717	-	-	-	○	○	○

- wyposażenie standardowe
- wyposażenie opcjonalne
- wyposażenie niedostępne